

Q_ConsumiCategoriaMerceologicaE

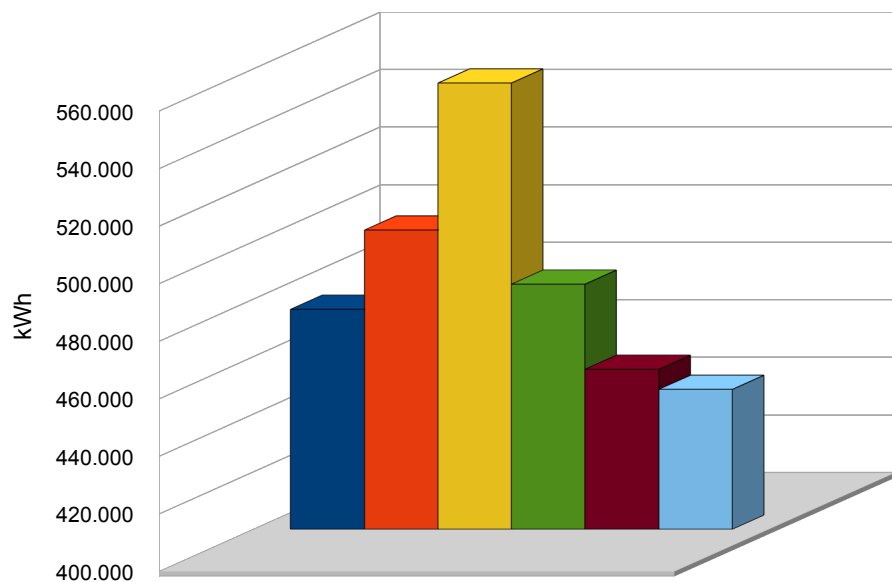
Anno	Categoria	n. Clienti	Consumo Energia Elettrica [kWh]
2006	Agricoltura	56	476.444
2006	Industria	736	118.398.347
2006	Terziario	2.320	47.751.932
2006	Usi Domestici	18.571	40.373.535
2007	Agricoltura	57	503.950
2007	Industria	684	127.680.160
2007	Terziario	2.069	50.674.740
2007	Usi Domestici	18.726	40.144.941
2008	Agricoltura	57	554.973
2008	Industria	758	129.715.339
2008	Terziario	2.412	55.737.492
2008	Usi Domestici	19.011	40.891.948
2009	Agricoltura	54	485.171
2009	Industria	710	90.615.054
2009	Terziario	2.389	53.569.869
2009	Usi Domestici	19.247	41.376.628
2010	Agricoltura	52	455.556
2010	Industria	723	108.867.795
2010	Terziario	2.469	54.420.136
2010	Usi Domestici	19.025	41.660.245
2011	Agricoltura	52	448.603
2011	Industria	617	120.713.966
2011	Terziario	2.547	55.886.163
2011	Usi Domestici	19.155	40.446.680

CONSUMI ENERGIA ELETTRICA DEL TERRITORIO DEI COMUNE DI SCHIO

CONSUMI ENERGIA ELETTRICA TERRITORIO DI SCHIO						
	2006	2007	2008	2009	2010	2011
Agricoltura	476.444	503.950	554.973	485.171	455.556	448.603
Industria	118.398.347	127.680.160	129.715.339	90.615.054	108.867.795	120.713.966
Terziario	47.751.932	50.674.740	55.737.492	53.569.869	54.420.136	55.886.163
Usi Domestici	40.373.535	40.144.941	40.891.948	41.376.628	41.660.245	40.446.680

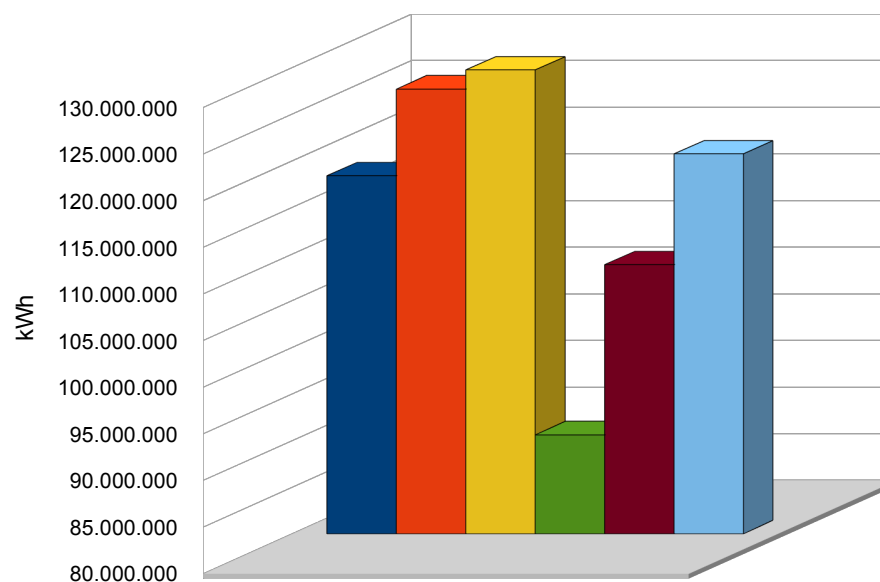
CLIENTI ENEL DISTRIBUZIONE						
	2006	2007	2008	2009	2010	2011
Agricoltura	56	57	57	54	52	52
Industria	736	684	758	710	723	617
Terziario	2.320	2.069	2.412	2.389	2.469	2.547
Usi Domestici	18.571	18.726	19.011	19.247	19.025	19.155

CONSUMI ENERGIA ELETTRICA SETTORE AGRICOLTURA



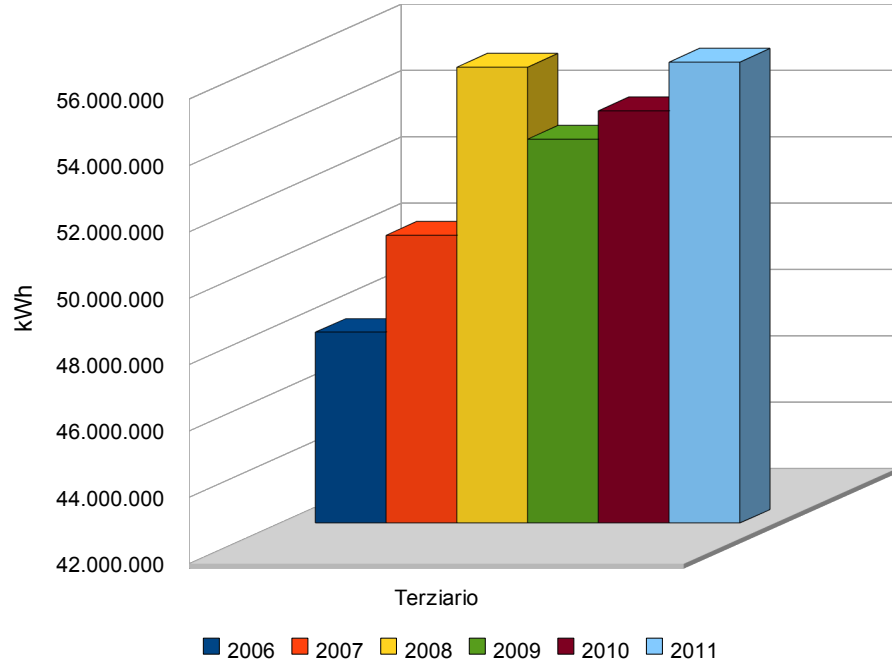
■ 2006 ■ 2007 ■ 2008 ■ 2009 ■ 2010 ■ 2011

CONSUMI ENERGIA ELETTRICA SETTORE INDUSTRIA



■ 2006 ■ 2007 ■ 2008 ■ 2009 ■ 2010 ■ 2011

CONSUMI ENERGIA ELETTRICA SETTORE TERZIARIO



CONSUMI ENERGIA ELETTRICA SETTORE DOMESTICO

