

## 15° CENSIMENTO GENERALE DELLA POPOLAZIONE E DELLE ABITAZIONI (9 OTTOBRE 2011)

Fonte: ISTAT - CENSIMENTI GENERALI 2011

### Città di Schio

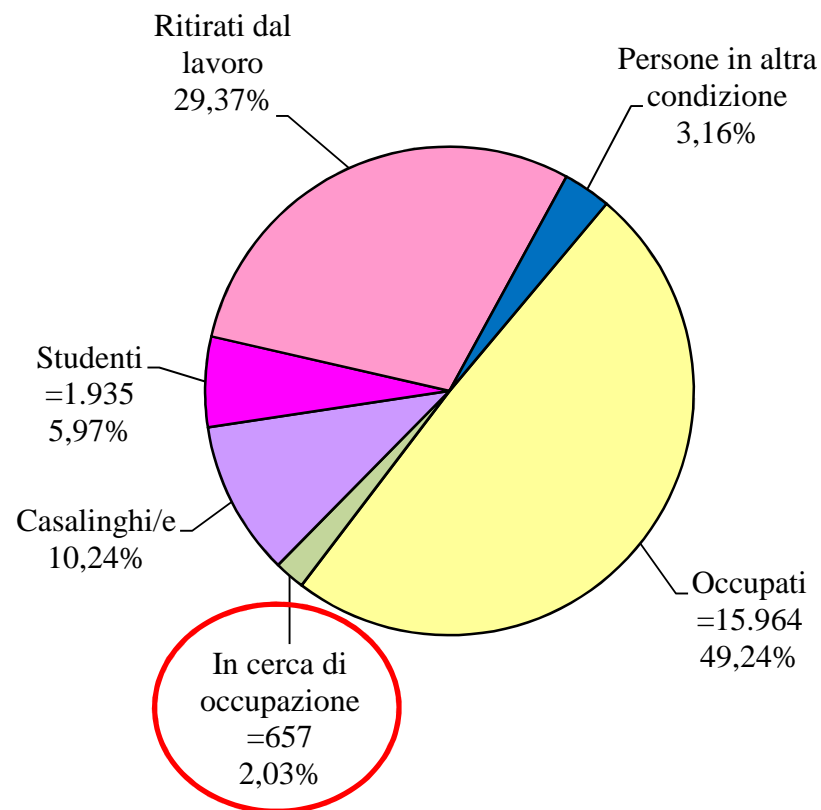
CONDIZIONE LAVORATIVA, OCCUPATI, CONDIZIONE PROFESSIONALE

# Popolazione di 15 anni e più per condizione professionale nel Comune di Schio

## Censimento 2001

Popolazione 15 anni e più

32.422



Bimbi 0-14 anni

5.022

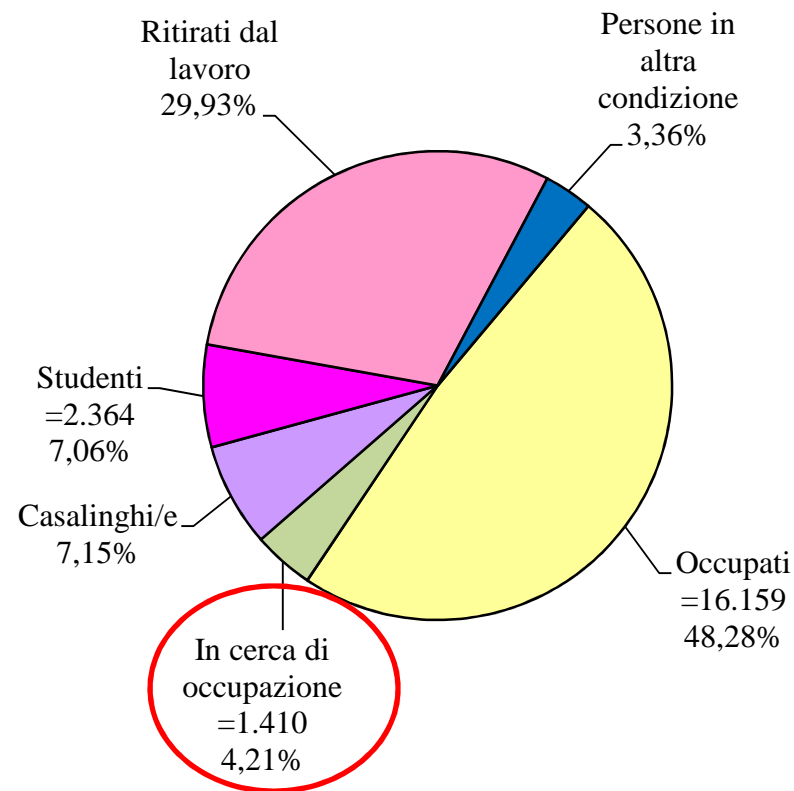
Tot. Popolazione (legale)

37.444

## Censimento 2011

Popolazione 15 anni e più

33.470



Bimbi 0-14 anni

5.661

Tot. Popolazione (legale)

39.131

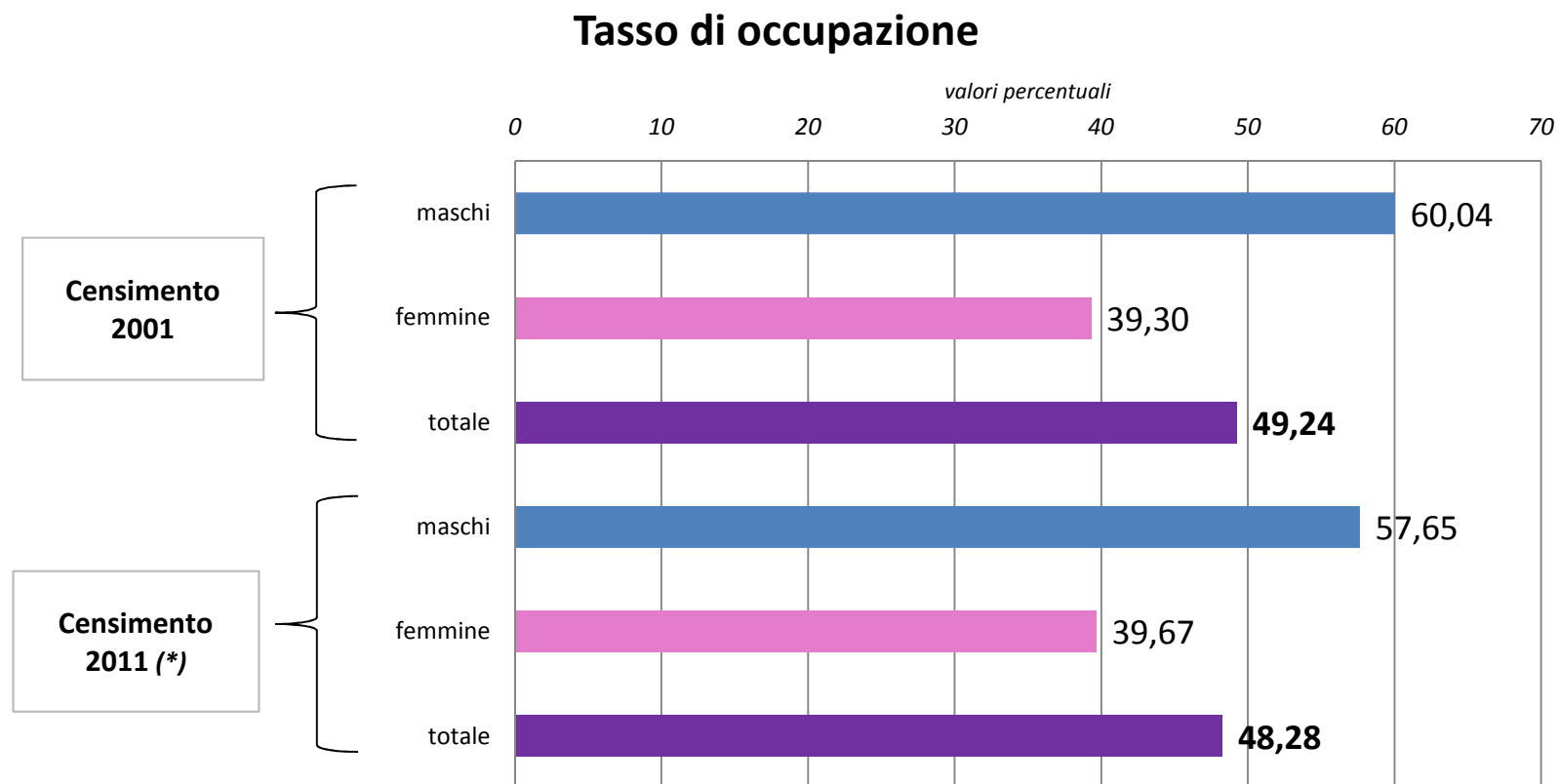
## Popolazione di 15 anni e più per condizione professionale e sesso nel Comune di Schio: dati di base

Codice ISTAT Provincia 024 Vicenza  
Codice ISTAT Comune 100 Schio

| CONDIZIONE  | 14° CENSIMENTO GENERALE DELLA<br>POPOLAZIONE E DELLE ABITAZIONI<br>(22 OTTOBRE 2001) |         |               |      | 15° CENSIMENTO GENERALE DELLA<br>POPOLAZIONE E DELLE ABITAZIONI<br>(9 OTTOBRE 2011) |               |               |             |
|---|--|---------|---------------|------|---|---------------|---------------|-------------|
|   | Maschi   | Femmine | Totale        | %    | Maschi  | Femmine       | Totale        | %           |
| <b>Forze di lavoro</b>                                | 9.621  | 7.000   | 16.621        | 44,4 | <b>9.824</b>  | <b>7.745</b>  | <b>17.569</b> | <b>44,9</b> |
| <i>Occupati</i>                                       | 9.348  | 6.616   | 15.964        | 42,6 | <b>9.236</b>  | <b>6.923</b>  | <b>16.159</b> | <b>41,3</b> |
| <i>In cerca di occupazione</i>                        | 273  | 384     | 657           | 1,8  | <b>588</b>  | <b>822</b>    | <b>1.410</b>  | <b>3,6</b>  |
| <i>Persone in cerca di 1^ occupazione</i>             | 45   | 70      | 115           | 0,3  | -   | -             | -             |             |
| <i>Disoccupati e altre persone in cerca di occup.</i> | 228  | 314     | 542           | 1,4  | -   | -             | -             |             |
| <b>Non forze di lavoro</b>                            | 5.948  | 9.853   | 15.801        | 42,2 | <b>6.196</b>  | <b>9.705</b>  | <b>15.901</b> | <b>40,6</b> |
| <i>Casalinghi/e</i>                                   | 20   | 3.301   | 3.321         | 8,9  | <b>55</b>   | <b>2.337</b>  | <b>2.392</b>  | <b>6,1</b>  |
| <i>Studenti</i>                                       | 924  | 1.011   | 1.935         | 5,2  | <b>1.142</b>  | <b>1.222</b>  | <b>2.364</b>  | <b>6,0</b>  |
| <i>Ritirati dal lavoro (*)</i>                        | 4.515  | 5.007   | 9.522         | 25,4 | <b>4.416</b>  | <b>5.603</b>  | <b>10.019</b> | <b>25,6</b> |
| <i>Persone in altra condizione</i>                    | 489  | 534     | 1.023         | 2,7  | <b>583</b>  | <b>543</b>    | <b>1.126</b>  | <b>2,9</b>  |
| <b>Popolazione residente di 15 anni e più</b>         | 15.569   | 16.853  | 32.422        | 86,6 | <b>16.020</b>   | <b>17.450</b> | <b>33.470</b> | <b>85,5</b> |
| <b>Popolazione totale "legale" censita</b>            |  |         | <b>37.444</b> | 100  |   |               | <b>39.131</b> | 100         |

(\*) Nel 2011 l'ISTAT riporta la seguente etichetta: "percettore-ricce di una o più pensioni per effetto di attività lavorativa precedente o di redditi da capitale"

## Indicatori del lavoro per sesso nel Comune di Schio Confronto Censimento 2001 vs Censimento 2011



(\*) calcolato dall' Ufficio Statistica comunale, il dato ufficiale ISTAT su base censuaria non è stato ancora pubblicato.

$$\text{TASSO DI OCCUPAZIONE} = \frac{\text{Occupati}}{\text{Popolazione 15 anni e più}} \times 100$$

38,73

## Strategia di Lisbona

La Strategia di Lisbona, adottata dal Consiglio europeo straordinario del marzo 2000, si basa su un obiettivo strategico per l'Unione Europea: rafforzare l'occupazione, le riforme economiche e la coesione sociale nel contesto di un'economia fondata sulla conoscenza

Le sue linee programmatiche mirano a fare dell'Unione Europea l'economia più competitiva e dinamica al mondo, in grado di coniugare la crescita con nuovi e migliori posti di lavoro.

La strategia di Lisbona ha fissato l'obiettivo di raggiungere un tasso medio di crescita economica del 3% circa, di **portare il tasso di occupazione da 15 a 64 anni al 70% e quello dell'occupazione femminile 15-64 anni al 60%**, entro il 2010.

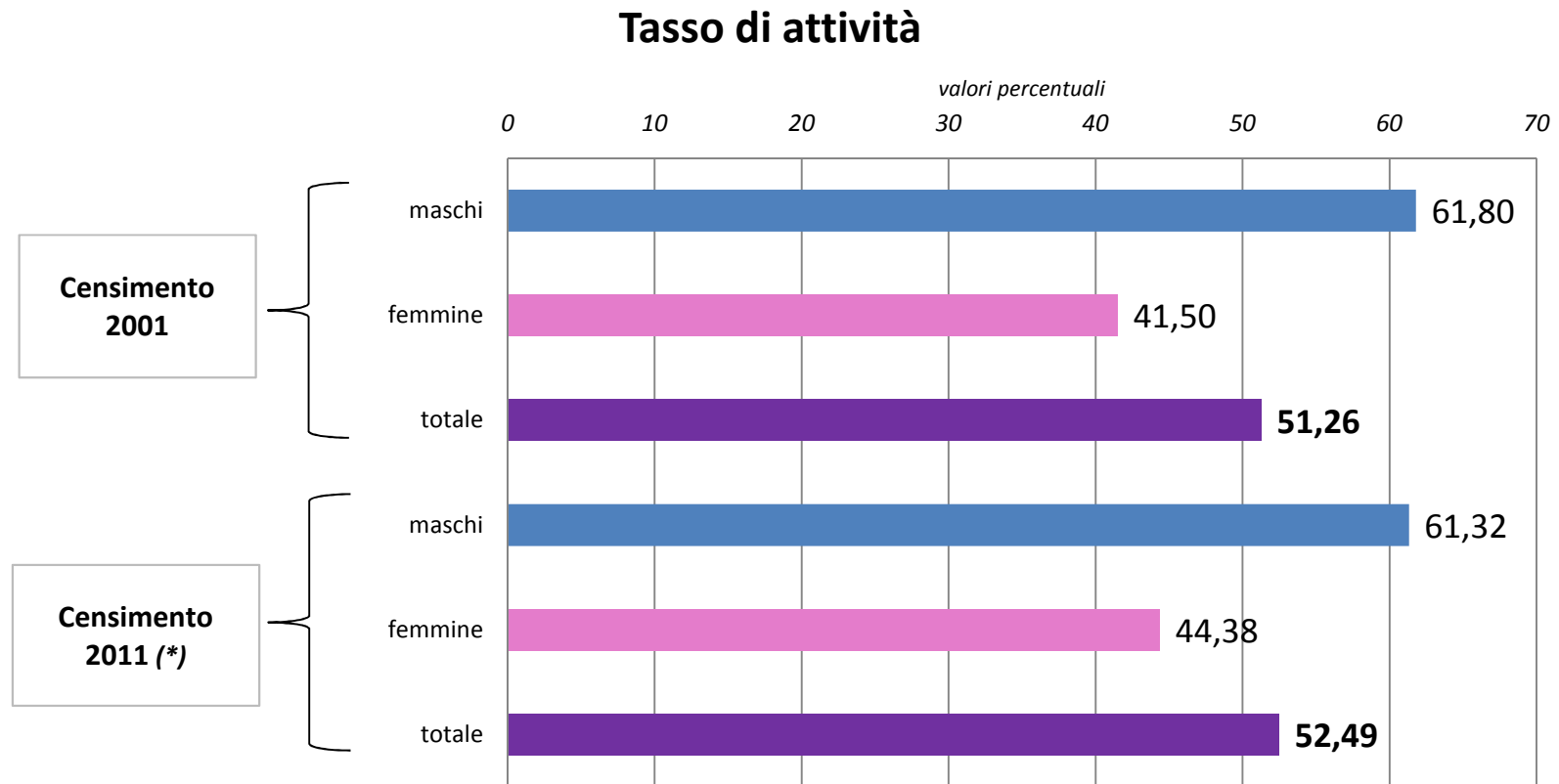
Con i dati di fonte censuaria, riproporzionando nella fascia d'età 15-64 anni, come previsto nella Strategia di Lisbona, attualmente si possono calcolare i tassi di occupazione solo fino a livello provinciale:

|                   | M+F   | F     |
|-------------------|-------|-------|
| ITALIA :          | 58,1% | 48,6% |
| VENETO :          | 65,8% | 56,6% |
| Prov. di Vicenza: | 65,8% | 56,2% |

Con gli occhi di oggi non possiamo non avere che un sorriso amaro nel riconsiderare quanto si era pianificato come obiettivi strategici del Consiglio europeo nel marzo 2000.

**In particolare per quanto riguarda i TASSI DI OCCUPAZIONE che si sarebbero dovuti raggiungere in 10 anni.**

## Indicatori del lavoro per sesso nel Comune di Schio Confronto Censimento 2001 vs Censimento 2011

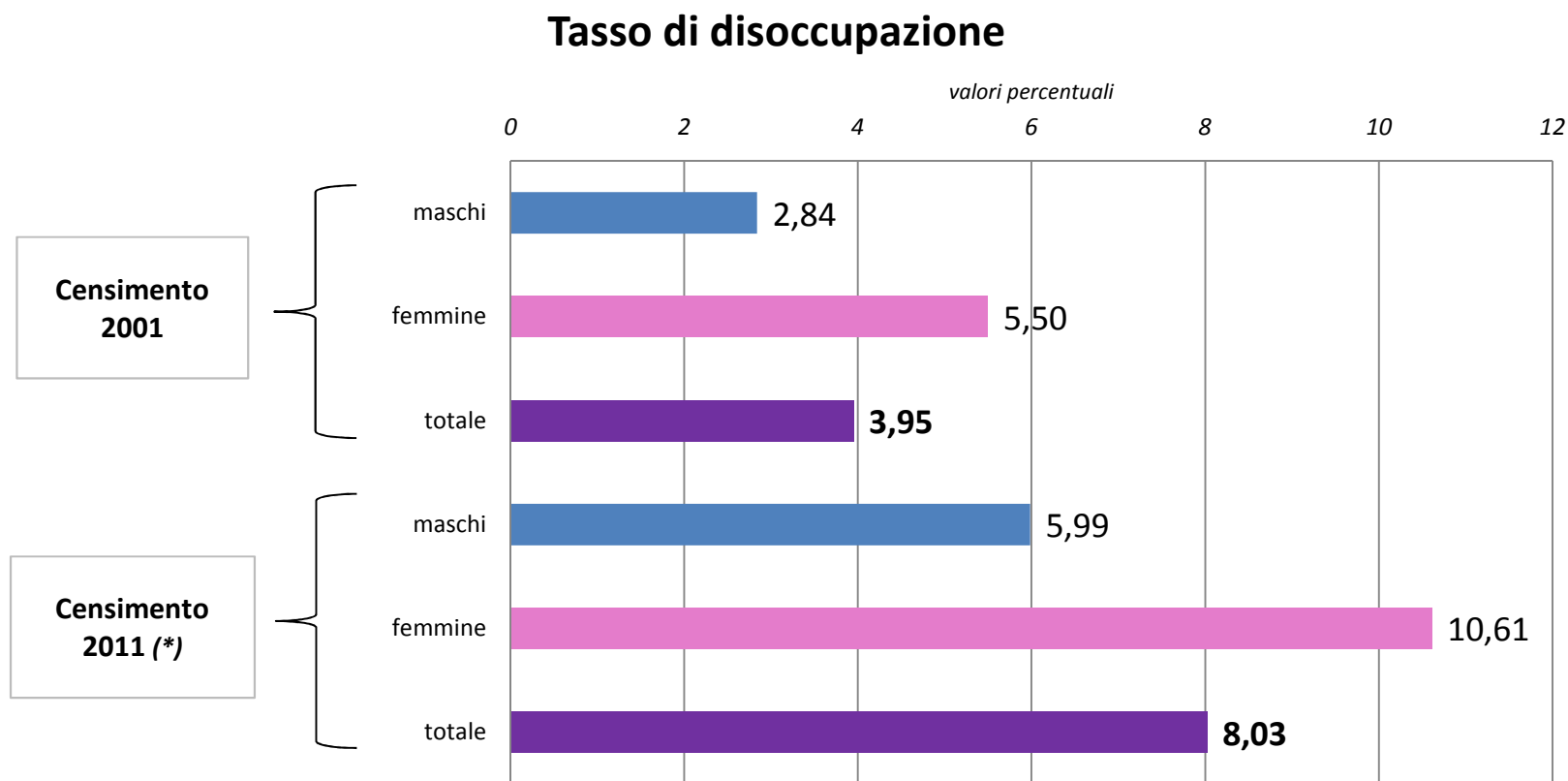


(\*) calcolato dall' Ufficio Statistica comunale, il dato ufficiale ISTAT su base censuaria non è stato ancora pubblicato.

$$\text{TASSO DI ATTIVITA'} = \frac{\text{Forze di Lavoro}}{\text{Popolazione 15 anni e più}} \times 100$$

**Forze di Lavoro** = Occupati + In cerca di occupazione (attivamente)

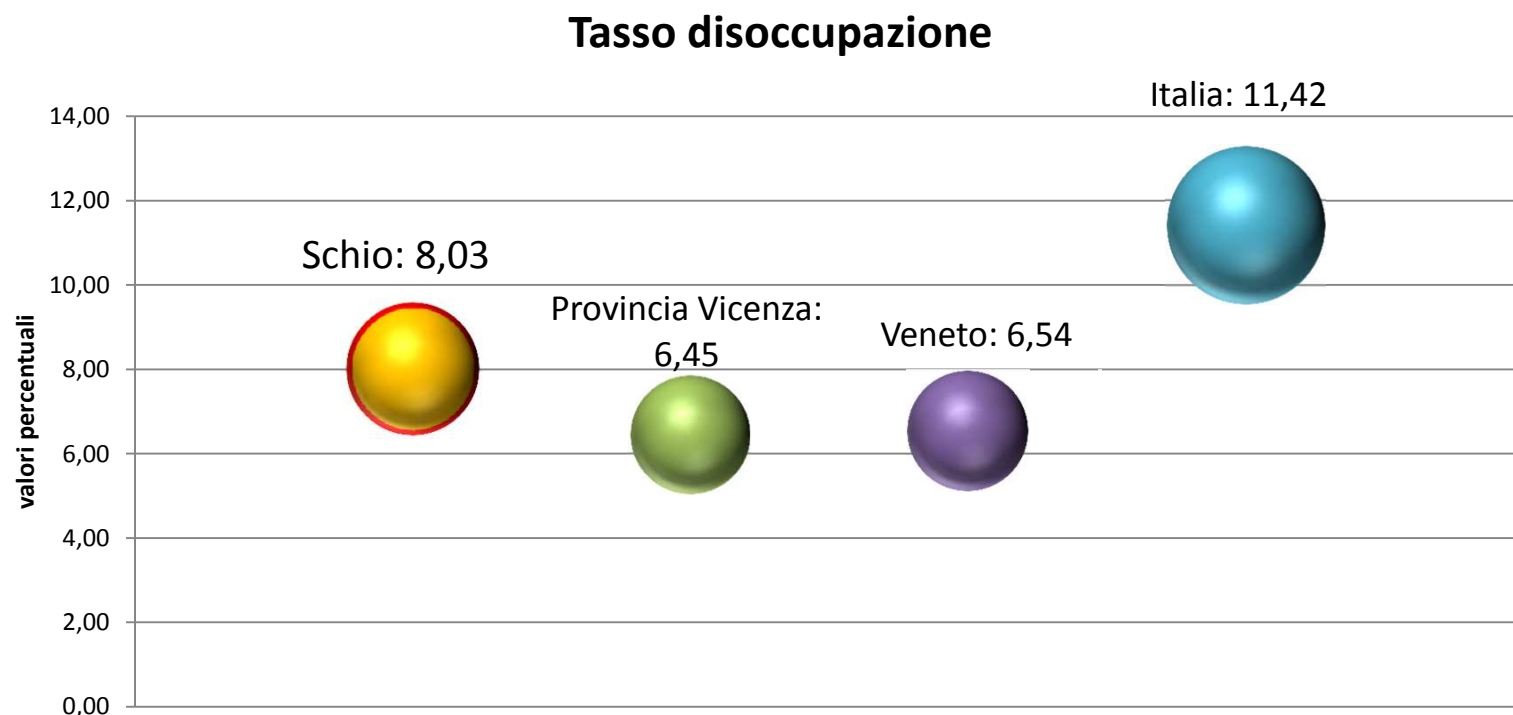
## Indicatori del lavoro per sesso nel Comune di Schio Confronto Censimento 2001 vs Censimento 2011



(\*) calcolato dall' Ufficio Statistica comunale, il dato ufficiale ISTAT su base censuaria non è stato ancora pubblicato.

$$\text{TASSO DI DISOCCUPAZIONE} = \frac{\text{Non occupati (disoccupati + in cerca di occupazione 'attivamente')}}{\text{Forze di Lavoro}} \times 100$$

## Tassi di disoccupazione rilevati al Censimento 2011 - RAFFRONTI TERRITORIALI



Si presti attenzione che il tasso di disoccupazione qui rilevato rappresenta un **tasso di disoccupazione "reale"**, ovvero calcolato ex-post, avendo, per così dire, prima "interrogato" tutta la popolazione, nessun abitante escluso .


**I tassi di disoccupazione, quelli ufficiali, costantemente diffusi dall'Istat** su base mensile (a livello nazionale) e trimestrale (a livello di regioni, annualmente a livello provinciale) , ripresi e riportati dai maggiori media nazionali, sono ottenuti attraverso apposita indagine presso le famiglie nota come Rilevazione sulle Forze di Lavoro, quindi sono stime ottenute su base campionaria (circa 250mila famiglie per circa 600mila individui su 1100 comuni d'Italia campionati a rotazione).

Tale tasso di disoccupazione (condiviso nelle metodologie di calcolo a livello di EUROSTAT) però, come dovrebbe essere noto (ma mai raccontato a sufficienza dai media), **NON è in grado di render conto della quota dei cosiddetti SCORAGGIATI nella popolazione:** ovvero di coloro i quali hanno smesso di cercare "attivamente" un lavoro. Si badi dunque che fuoriescono dalle statistiche Istat, diffuse mensilmente, nel conteggio del tasso di disoccupazione. Si aggiunga, per inciso, un altro fatto: **gli Inattivi disponibili che non cercano lavoro in Italia sono il triplo di quelli europei!** (qui documentato <http://www.istat.it/it/archivio/59542> )



## Tassi di disoccupazione rilevati al Censimento 2011: ESPLORAZIONE interna alla Provincia

### Tasso disoccupazione



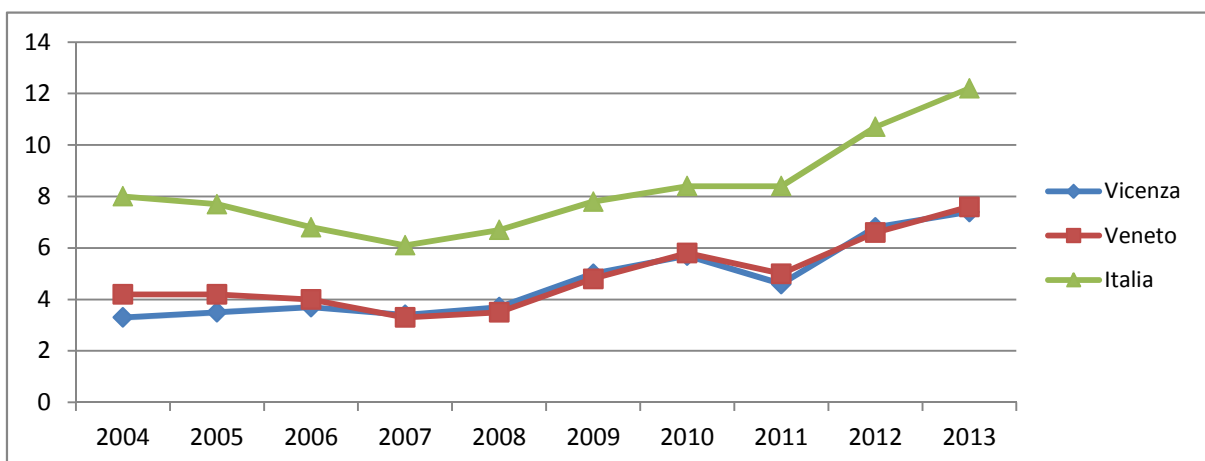
Si osservi la variabilità del tasso di disoccupazione internamente alla Provincia di Vicenza.  
In generale i tassi appaiono mostrarsi inferiori nei comuni più piccoli.

# Tasso di disoccupazione: il contesto...

## Rilevazione ISTAT sulle Forze di Lavoro

Tassi di disoccupazione in provincia di Vicenza: confronto con Veneto e Italia. Anni 2004-2013

|         | Tasso di disoccupazione |      |      |      |      |      |      |      |      |      |
|---------|-------------------------|------|------|------|------|------|------|------|------|------|
|         | 2004                    | 2005 | 2006 | 2007 | 2008 | 2009 | 2010 | 2011 | 2012 | 2013 |
| Vicenza | 3,3                     | 3,5  | 3,7  | 3,4  | 3,7  | 5,0  | 5,7  | 4,6  | 6,8  | 7,4  |
| Veneto  | 4,2                     | 4,2  | 4,0  | 3,3  | 3,5  | 4,8  | 5,8  | 5,0  | 6,6  | 7,6  |
| Italia  | 8,0                     | 7,7  | 6,8  | 6,1  | 6,7  | 7,8  | 8,4  | 8,4  | 10,7 | 12,2 |



**Occupato:** la persona con più di 15 anni che nella settimana a cui si riferisce l'intervista ha svolto almeno un'ora di lavoro retribuita. E' occupato anche chi ha lavorato almeno per un'ora presso la ditta di un familiare senza essere retribuito.

**Persona in cerca di occupazione o disoccupato:** persona non occupata che dichiara al contempo:

- di essere alla ricerca di un lavoro
- di aver effettuato almeno un'azione di ricerca di lavoro attiva nelle quattro settimane che precedono la rilevazione
- di essere immediatamente disponibile (entro due settimane) ad accettare un lavoro, qualora gli venga offerto, ovvero ad iniziare un'attività autonoma.

Essere disoccupato deriva da una condizione, un comportamento, un atteggiamento. La condizione è quella di non avere un'occupazione. Il comportamento si riferisce al fatto di avere effettuato almeno un'azione di ricerca di lavoro nei trenta giorni precedenti l'intervista. L'atteggiamento riguarda la disponibilità ad iniziare a lavorare entro le due settimane successive all'intervista.

**Forze di lavoro:** le persone occupate e quelle in cerca di occupazione.

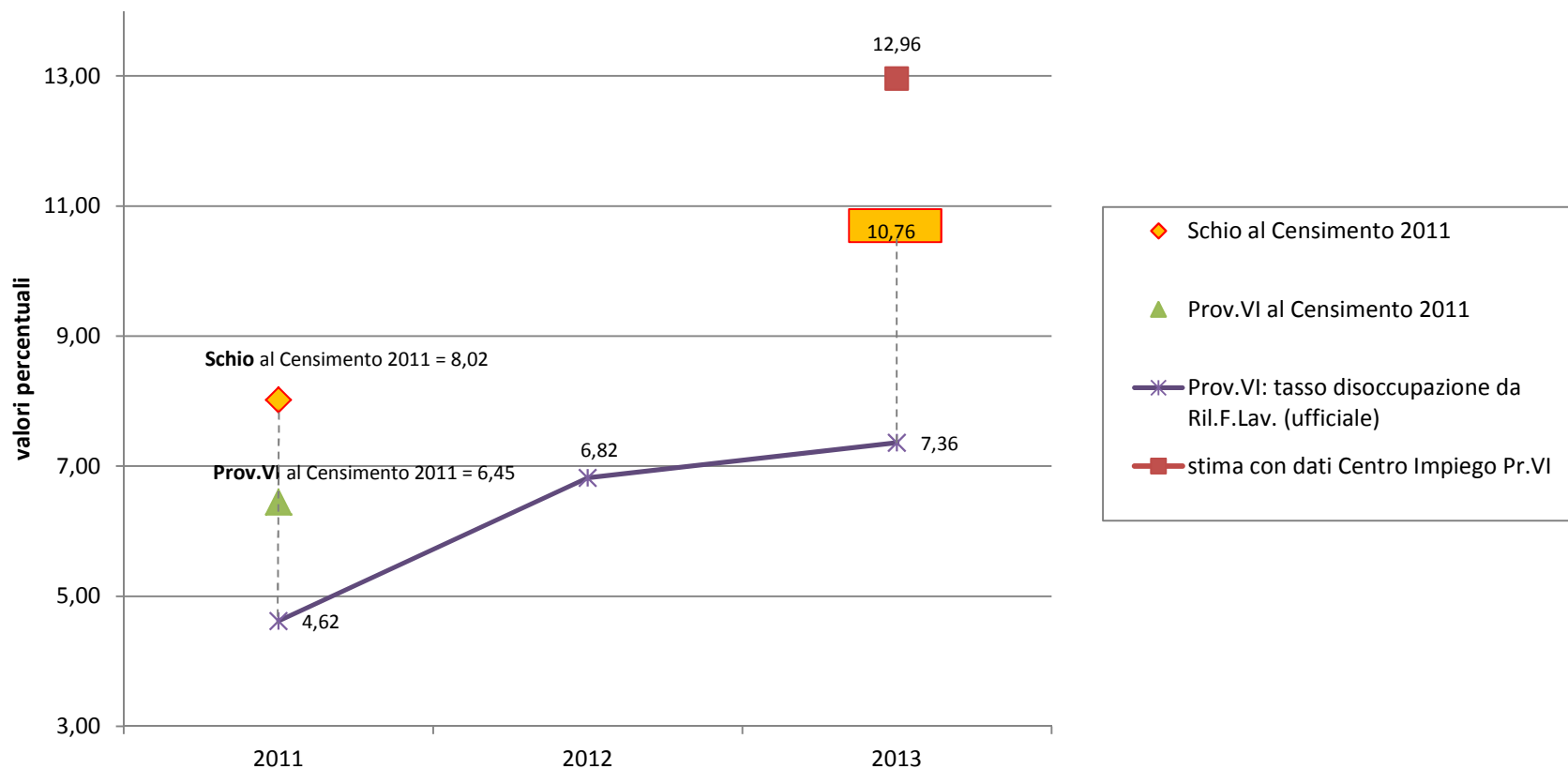
**Inattivi:** le persone che non rientrano nelle forze di lavoro, gli inattivi in età lavorativa (15-64) possono essere suddivisi in :

- cercano lavoro non attivamente e sono immediatamente disponibili;
- cercano lavoro non attivamente e NON sono immediatamente disponibili;
- non cercano lavoro ma sarebbero disposti ad accettarne uno se offerto;
- non cercano lavoro e NON sono disposti a lavorare.

## Ed oggi su quale livello del tasso di disoccupazione ci attestiamo?

Raffronti del tasso di disoccupazione inserendo anche i dati dei Centri per l'Impiego

### Tasso di disoccupazione: una nostra stima comunale...

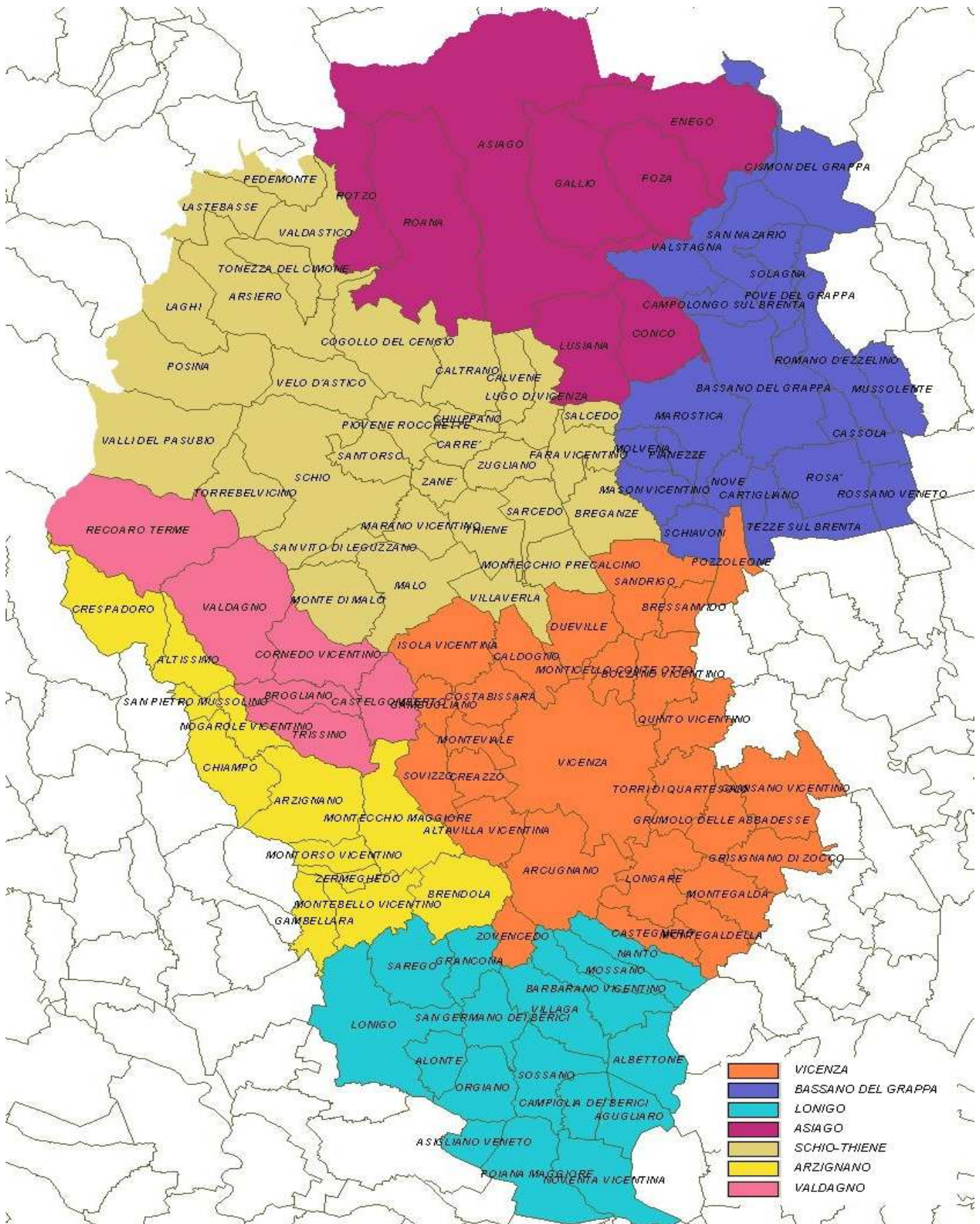


- Verosimilmente in Città ci attestiamo su un tasso di disoccupazione "reale" (compresi gli Scoraggiati) attorno all' 11%

DISCLAIMER: Il tasso di disoccupazione qui stimato è una 'nostra' costruzione interna che si basa su una proiezione tout court; non già secondo il metodo ISTAT sulla Rilevazione delle Forze di Lavoro: unica fonte ufficialmente riconosciuta a livello EUROSTAT.

Fonte: Elaborazioni Ufficio Statistica Comunale su dati ISTAT e su dati del Centro per l'impiego di Schio-Thiene da archivio statistico della Provincia di Vicenza.  
Per il calcolo dei tassi rimandiamo alla pagine seguenti di appendice che riportano le tabelle di appoggio sui dati utilizzati.

# Rappresentazione cartografica dei limiti amministrativi dei Centri per l'impiego della provincia di Vicenza



Fonte: Provincia di Vicenza

## Dati: Condizione professionale o non professionale della popolazione residente - Censimento 2011

| Sesso  | totale                                  |                 |                 |                         |                     |               |  |
|--|---|-----------------|-----------------|-------------------------|---------------------|---------------|--|
| Età  | 15 anni e più                           |                 |                 |                         |                     |               |  |
| Stato civile                                 | totale                                  |                 |                 |                         |                     |               |  |
| Cittadinanza                                 | totale                                  |                 |                 |                         |                     |               |  |
| Area geografica di cittadinanza              | tutte le voci                           |                 |                 |                         |                     |               |  |
| Grado di istruzione                          | totale                                  |                 |                 |                         |                     |               |  |
| Frequenza di uno o più corsi di              | tutte le voci                           |                 |                 |                         |                     |               |  |
| Tipo di convivenza                           | tutte le voci                           |                 |                 |                         |                     |               |  |
| Anno di Censimento                           | 2011                                    |                 |                 |                         |                     |               |  |
| Tipo dato                                    | popolazione residente (valori assoluti) |                 |                 |                         |                     |               |  |
| Condizione professionale o non professionale | occupato                                | forze di lavoro | forze di lavoro |                         | non forze di lavoro | totale        |  |
|  |   |                 | occupato        | in cerca di occupazione |                     |               |  |
| <b>Territorio</b>                            |   |                 |                 |                         |                     |               |  |
| Arsiero                                      | 1357                                    | 1454            | 1357            | 97                      | 1382                | 2836          |  |
| Breganze                                     | 3907                                    | 4121            | 3907            | 214                     | 3280                | 7401          |  |
| Caltrano                                     | 1159                                    | 1246            | 1159            | 87                      | 974                 | 2220          |  |
| Calvene                                      | 551                                     | 588             | 551             | 37                      | 539                 | 1127          |  |
| Carrè  | 1614                                    | 1742            | 1614            | 128                     | 1313                | 3055          |  |
| Chiuppano                                    | 1133                                    | 1231            | 1133            | 98                      | 1023                | 2254          |  |
| Cogollo del Cengio                           | 1519                                    | 1613            | 1519            | 94                      | 1262                | 2875          |  |
| Fara Vicentino                               | 1823                                    | 1897            | 1823            | 74                      | 1443                | 3340          |  |
| Laghi  | 48                                      | 53              | 48              | 5                       | 55                  | 108           |  |
| Lastebasse                                   | 77                                      | 86              | 77              | 9                       | 108                 | 194           |  |
| Lugo di Vicenza                              | 1607                                    | 1696            | 1607            | 89                      | 1508                | 3204          |  |
| Malo   | 6708                                    | 7189            | 6708            | 481                     | 5080                | 12269         |  |
| Marano Vicentino                             | 4377                                    | 4635            | 4377            | 258                     | 3441                | 8076          |  |
| Monte di Malo                                | 1269                                    | 1342            | 1269            | 73                      | 1102                | 2444          |  |
| Montecchio Precalcino                        | 2221                                    | 2342            | 2221            | 121                     | 1888                | 4230          |  |
| Pedemonte                                    | 277                                     | 295             | 277             | 18                      | 380                 | 675           |  |
| Piovene Rocchette                            | 3476                                    | 3765            | 3476            | 289                     | 3232                | 6997          |  |
| Posina                                       | 234                                     | 246             | 234             | 12                      | 254                 | 500           |  |
| Salcedo                                      | 463                                     | 487             | 463             | 24                      | 409                 | 896           |  |
| San Vito di Leguzzano                        | 1561                                    | 1663            | 1561            | 102                     | 1382                | 3045          |  |
| Santorso                                     | 2446                                    | 2591            | 2446            | 145                     | 2280                | 4871          |  |
| Sarcedo                                      | 2383                                    | 2525            | 2383            | 142                     | 1975                | 4500          |  |
| Schio  | 16159                                   | 17569           | 16159           | 1410                    | 15901               | 33470         |  |
| Thiene                                       | 10205                                   | 10940           | 10205           | 735                     | 8824                | 19764         |  |
| Tonezza del Cimone                           | 257                                     | 267             | 257             | 10                      | 260                 | 527           |  |
| Torrebelvicino                               | 2617                                    | 2812            | 2617            | 195                     | 2200                | 5012          |  |
| Valdastico                                   | 537                                     | 557             | 537             | 20                      | 651                 | 1208          |  |
| Valli del Pasubio                            | 1307                                    | 1403            | 1307            | 96                      | 1463                | 2866          |  |
| Velo d'Astico                                | 1030                                    | 1091            | 1030            | 61                      | 954                 | 2045          |  |
| Villaverla                                   | 2874                                    | 3020            | 2874            | 146                     | 2119                | 5139          |  |
| Zanè   | 3004                                    | 3155            | 3004            | 151                     | 2426                | 5581          |  |
| Zugliano                                     | 2944                                    | 3119            | 2944            | 175                     | 2528                | 5647          |  |
| <b>Totale</b>                                | <b>81144</b>                            | <b>86740</b>    | <b>81144</b>    | <b>5596</b>             | <b>71636</b>        | <b>158376</b> |  |

Dati estratti il 03 ott 2014, 07h03 UTC (GMT), daCensPop

## APPENDICE

Tabella data warehouse CensPop ISTAT: Condizione professionale o non professionale della popolazione residente

| Età  |                 | 15 anni e più                           |                         |                     |                     |             |  |                     |           |            |
|--|-----------------|---|-------------------------|---------------------|---------------------|-------------|--|---------------------|-----------|------------|
| Anno di Censimento                           |                 | 2011                                    |                         |                     |                     |             |  |                     |           |            |
| Tipo dato                                    |                 | popolazione residente (valori assoluti) |                         |                     |                     |             |  |                     |           |            |
| Condizione professionale o non professionale | forze di lavoro | forze di lavoro                         |                         | non forze di lavoro | non forze di lavoro |             |  | in altra condizione | totale    |            |
|  |                 | occupato                                | in cerca di occupazione |                     | studente            | casalinga-o | percettore-rice di una o più pensioni per effetto di attività lavorativa precedente o di redditi da capitale |                     |           |            |
| Territorio                                   |                 |   |                         |                     |                     |             |  |                     |           |            |
| Italia                                       |                 | <b>25.985.295</b>                       | 23.017.840              | <b>2.967.455</b>    | 25.122.406          | 3.736.398   | 5.822.982  | 12.677.333          | 2.885.693 | 51.107.701 |
| Veneto                                       |                 | <b>2.280.949</b>                        | 2.131.688               | <b>149.261</b>      | 1.884.087           | 278.044     | 422.588  | 1.028.804           | 154.651   | 4.165.036  |
| Vicenza                                      |                 | <b>403.884</b>                          | 377.835                 | <b>26.049</b>       | 324.159             | 51.048      | 68.106   | 179.479             | 25.526    | 728.043    |
| Schio  |                 | <b>17.569</b>                           | 16.159                  | <b>1.410</b>        | 15.901              | 2.364       | 2.392  | 10.019              | 1.126     | 33.470     |

*Dati estratti il 17 set 2014, 08h56 UTC (GMT), daCensPop*

## Nota metodologica:

### Calcolo del tasso di disoccupazione sui dati per il Centro dell'Impiego di Schio-Thiene

Formula di calcolo del Tasso di disoccupazione:

$$\frac{\text{Non occupati (disoccupati + in cerca di occupazione 'attivamente')}}{\text{Forze di Lavoro}} \times 100$$

Dati disponibili:

|                           | Forze di lavoro<br>(*) | Disoccupati (**) | Errata corrige di aggiornamento: 31/10/14  |          |
|---------------------------|------------------------|------------------|--|----------|
|                           |                        | al 5.2.2014      | + F.Lavoro ASIAGO  |          |
| Comprensorio Schio-Thiene | 86.740                 | 12.354           | 9.487  | = 96.227 |
| Pr. di Vicenza            | 403.884                | 52.353           | Nei flussi gestionali degli archivi dei C.I. il distretto di Asiago viene conteggiato direttamente nel C.I. di Schio-Thiene. |          |

Fonti dati:

(\*) non disponendo del dato per anno, abbiamo deciso di stimarlo prendendo il dato sulle forze di lavoro del Censimento 2011 (data warehouse Istat)

(\*\*) dati dei Centri per l'Impiego

Calcolo Tassi disoccupazione:

|                           | Censimento<br>2011 | Centri Impiego           | con Asiago |
|---------------------------|--------------------|--------------------------|------------|
|                           |                    | al 5.2.2014              |            |
| Comprensorio Schio-Thiene | 8,02               | <del>14,24%</del> 12,84% |            |
| Pr. di Vicenza            | 6,45               | 12,96%                   |            |

(\*\*) nota da Centri Impiego:

I valori delle tavole rappresentano l'estrazione delle persone che si trovano nello stato di DISOCCUPAZIONE, ovvero da coloro che hanno rilasciato ai Centri per l'Impiego della provincia di Vicenza una dichiarazione di immediata disponibilità DID.

In base al dl.297 del 2002 lo stato di disoccupazione è la condizione del soggetto privo di lavoro che sia immediatamente disponibile allo svolgimento e alla ricerca di una attività lavorativa.

Fanno parte dell'archivio anche:

- i lavoratori che sono stati inseriti in una lista di mobilità (ammortizzatore sociale che tende a garantire i lavoratori licenziati con interventi sia di politica attiva - notevoli sgravi concessi alle imprese che assumono lavoratori iscritti alle liste di mobilità - sia di aiuto economico al lavoratore fornendo una indennità di mobilità);
- i lavoratori rientrati in disponibilità dopo un temporaneo e breve periodo di occupazione: l'instaurazione di rapporti di lavoro a tempo determinato di breve durata (inferiori a 6 mesi per gli under 24 anni e fino a 8 mesi per gli over) dà diritto alla sospensione temporanea della disponibilità e al rientro in tale condizione al termine del periodo di impiego.

## Download in data 13.10.14 della tavola dal sito della Provincia di Vicenza

I disoccupati in provincia di Vicenza per CENTRI PER L'IMPIEGO della provincia di Vicenza.

|                         | 2008         | 2009         | 2010         | 2011         | 2012          | 2013          | 2014         | Totale al<br>5/2/14 |
|-------------------------|--------------|--------------|--------------|--------------|---------------|---------------|--------------|---------------------|
| ARZIGNANO               | 578          | 710          | 584          | 875          | 956           | 1.366         | 220          | 5.289               |
| BASSANO DEL GRAPPA      | 838          | 1.222        | 1.127        | 1.520        | 2.047         | 2.563         | 399          | 9.716               |
| LONIGO                  | 376          | 464          | 564          | 619          | 837           | 1.237         | 172          | 4.269               |
| SCHIO-THIENE            | 1.046        | 1.536        | 1.471        | 1.883        | 2.476         | 3.439         | 503          | 12.354              |
| VALDAGNO                | 340          | 572          | 483          | 590          | 664           | 948           | 142          | 3.739               |
| VICENZA                 | 1.288        | 2.137        | 2.109        | 2.660        | 3.416         | 4.682         | 694          | 16.986              |
| <i>Totale Provincia</i> | <i>4.466</i> | <i>6.641</i> | <i>6.338</i> | <i>8.147</i> | <i>10.396</i> | <i>14.235</i> | <i>2.130</i> | <i>52.353</i>       |

Fonte dati :elaborazioni Ufficio Statistica Provincia di Vicenza su dati SILV-ARCHIVI AMM.VI Centri per l'Impiego  
I dati sono stati estratti il 05/02/2014