



Città di Schio

# **RILEVAZIONE STATISTICA**

## **SCUOLE CITTADINE**

**ANNO SCOLASTICO 2014/2015**

**DATI RIFERITI ALLA DATA: 30.09.2014**

COMUNE DI SCHIO  
SEDE: Via Pasini, 33 - 36015 Schio (VI)

e-mail: [info@comune.schio.vi.it](mailto:info@comune.schio.vi.it)

Elaborato a cura del Servizio Scuola

# STRUTTURA DELLA STATISTICA

## I PARTE: DATI GENERALI SULLE SCUOLE

- Quadro generale degli alunni/studenti iscritti nell'a.s. 2014 - 2015 pag. 2
- Schede di dettaglio per ogni singola scuola pag. 3
- Quadro alunni/ studenti distinti per classe e grado di scuola pag. 37

## II PARTE : ANALISI TEMATICHE

- Provenienza degli alunni/studenti non residenti per grado di scuola pag. 42
- Provenienza degli alunni/studenti stranieri per grado di scuola pag. 49
- Dispersione scolastica pag. 54

## III PARTE : ANDAMENTO ISCRIZIONI NEGLI ANNI SCOLASTICI 2011/2012-2012/2013-2013/2014-2014/2015

- Scheda di riepilogo popolazione scolastica Istituti Comprensivi pag. 56
- Andamento iscrizioni scuole dell'infanzia statali,  
primarie, secondarie di 1° grado pag. 57
- Andamento iscrizioni scuole secondarie di 2° grado pag. 63

Appendice: coordinate e contatti istituti scolastici pag. 66

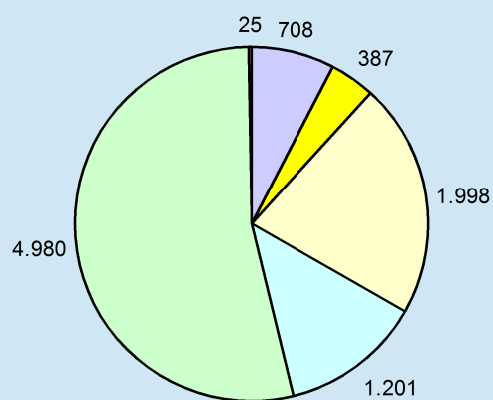
# PARTE PRIMA

## DATI GENERALI SULLE SCUOLE

## 1. Quadro generale degli alunni iscritti nell'a.s. 2014 – 2015

	Anno scolastico 2014/2015		Variazione percentuale rispetto all'anno precedente	Anno scolastico 2013/2014		Anno scolastico 2012/2013	
	N° sezioni	N° Alunni		N° sezioni	N° Alunni	N° sezioni	N° Alunni
<b>Scuole dell'infanzia paritarie: n. 6</b>	30	708	+ 0,14	28	707	29	721
<b>Scuole dell'infanzia statali: n. 4</b>	16	387	- 4,20	16	404	16	408
<b>Scuole primarie: n. 10 (1 paritaria)</b>	101	1.998	- 2,15	102	2.042	103	2.100
<b>Scuole secondarie di 1° grado: n. 3</b>	51	1.201	+ 1,69	50	1.181	49	1.190
<b>Scuole secondarie di 2° grado: n. 7</b>	215	4.980	- 0,02	219	4.981	214	4.879
<b>Post diploma F.A.V. - DISKOS: n. 1</b>	2	25	- 20,00	2	30	2	24
<b>Popolazione scolastica complessiva</b>							
		<b>9.299</b>	- 0,49	417	9.345	413	9.322

- Scuole dell'infanzia paritarie: n. 6
- Scuole dell'infanzia statali: n. 4
- Scuole primarie: n. 10 (1 paritaria)
- Scuole secondarie di 1° grado: n. 3
- Scuole secondarie di 2° grado: n. 7
- Post diploma F.A.V. - DISKOS: n. 1



## SCUOLA DELL'INFANZIA "CUORE IMMACOLATO DI MARIA" – GIAVENALE A.S. 2014-2015

### Alunni Iscritti

N. Sezioni	MASCHI					FEMMINE					TOTALE GENERALE				
	Residenti	Non res.	Totale	di cui ripetenti	di cui stranieri	Residenti	Non res.	Totale	di cui ripetenti	di cui stranieri	Residenti	Non res.	Totale	di cui ripetenti	di cui stranieri
2 -2009	19	10	29	0	1	15	8	23	0	0	34	18	52	0	1
2 -2010	13	3	16	0	0	11	4	15	0	1	24	7	31	0	1
2 -2011/12	19	8	27	0	1	5	6	11	0	1	24	14	38	0	1
1-2012 sez Primavera	8	3	11	0	0	1	1	2	0	0	9	4	13	0	1
<b>6 + 1</b>	<b>59</b>	<b>24</b>	<b>83</b>	<b>0</b>	<b>2</b>	<b>32</b>	<b>19</b>	<b>51</b>	<b>0</b>	<b>2</b>	<b>91</b>	<b>43</b>	<b>134</b>	<b>0</b>	<b>4</b>
<i>Anno precedente</i>											<b>78</b>	<b>49</b>	<b>127</b>	<b>3</b>	<b>3</b>

Corpo Docenti	TOT	6
di cui in ruolo:		6
non in ruolo:		0
di sostegno:		0

<i>Anno precedente</i>	<b>78</b>	<b>49</b>	<b>127</b>	<b>3</b>	<b>3</b>
------------------------	-----------	-----------	------------	----------	----------

Incidenza stranieri : 2,99%

Incidenza non residenti : 32,09%

Provenienza alunni	TOT	43
Malo		17
Isola V.		2
Marano V.		16
S. Vito di L.		6
Torrebelvicino		2

### Disabilità e Sostegno

N°Disabili	Ore di sostegno settimanali	N° Docenti/Operatori	Fonti del sostegno
0			

## SCUOLA DELL'INFANZIA MARIA IMMACOLATA – S.CROCE A.S. 2014-2015

### Alunni Iscritti

N. Sezioni	MASCHI					FEMMINE					TOTALE GENERALE				
	Residenti	Non res.	Totale	di cui ripetenti	di cui stranieri	Residenti	Non res.	Totale	di cui ripetenti	di cui stranieri	Residenti	Non res.	Totale	di cui ripetenti	di cui stranieri
1 A	11	1	12	0	2	14	0	14	0	4	25	1	26	0	6
1 B	14	0	14	0	7	10	2	12	0	4	24	2	26	0	11
1 C	14	0	14	0	5	12	0	12	0	2	26	0	26	0	7
1 D	8	1	9	1	2	13	0	13	0	6	21	1	22	1	8
1 E	10	1	11	0	3	14	1	15	0	5	24	2	26	0	8
<b>5</b>	<b>57</b>	<b>3</b>	<b>60</b>	<b>1</b>	<b>19</b>	<b>63</b>	<b>3</b>	<b>66</b>	<b>0</b>	<b>21</b>	<b>120</b>	<b>6</b>	<b>126</b>	<b>1</b>	<b>40</b>
<i>Anno precedente</i>											<i>129</i>	<i>7</i>	<i>136</i>	<i>0</i>	<i>42</i>

Corpo Docenti	TOT	8
di cui in ruolo:		6
non in ruolo:		2
di sostegno:		1

Incidenza stranieri : 31,75%

Incidenza non residenti : 4,76%

Provenienza alunni	TOT	6
Malo		1
Marano Vic.		1
Santorso		2
S. Vito di L.		1
Valli del P.		1

### Disabilità e Sostegno

N°Disabili	Ore di sostegno settimanali	N° Docenti/Operatori	Fonti del sostegno
2	14 + 7	1 + 1	SCUOLA

## SCUOLA DELL'INFANZIA S. DOMENICO SAVIO – MAGRE' A.S. 2014-2015

### Alunni Iscritti

N. Sezioni	MASCHI					FEMMINE					TOTALE GENERALE				
	Residenti	Non res.	Totale	di cui ripetenti	di cui stranieri	Residenti	Non res.	Totale	di cui ripetenti	di cui stranieri	Residenti	Non res.	Totale	di cui ripetenti	di cui stranieri
1	13	1	14	0	3	14	0	14	0	2	27	1	28	0	5
1	15	0	15	0	2	12	0	12	0	2	27	0	27	0	4
1	12	0	12	0	3	12	1	13	0	3	24	1	25	0	6
1	13	1	14	0	3	13	0	13	0	3	26	1	27	0	6
<b>4</b>	<b>53</b>	<b>2</b>	<b>55</b>	<b>0</b>	<b>11</b>	<b>51</b>	<b>1</b>	<b>52</b>	<b>0</b>	<b>10</b>	<b>104</b>	<b>3</b>	<b>107</b>	<b>0</b>	<b>21</b>
<i>Anno precedente</i>											<i>112</i>	<i>4</i>	<i>116</i>	<i>0</i>	<i>24</i>

Corpo Docenti	TOT	6
di cui in ruolo:		6
non in ruolo:		0
di sostegno:		1

Incidenza stranieri : 19,63%

Incidenza non residenti : 2,80%

Provenienza alunni	TOT	3
Torrebelvicino		2
Piovene R.		1

### Disabilità e Sostegno

N°Disabili	Ore di sostegno settimanali	N° Docenti/Operatori	Fonti del sostegno
0			

## SCUOLA DELL'INFANZIA S. GIORGIO – POLEO A.S. 2014-2015

### Aluni Iscritti

N. Sezioni	MASCHI					FEMMINE					TOTALE GENERALE				
	Residenti	Non res.	Totale	di cui ripetenti	di cui stranieri	Residenti	Non res.	Totale	di cui ripetenti	di cui stranieri	Residenti	Non res.	Totale	di cui ripetenti	di cui stranieri
1	10	4	14	0	0	9	1	10	0	0	19	5	24	0	0
1	4	3	7	0	1	7	3	10	0	0	11	6	17	0	1
1	7	1	8	0	0	8	1	9	0	1	15	2	17	0	1
1	11	0	11	0	0	10	2	12	0	1	21	2	23	0	1
<b>4</b>	<b>32</b>	<b>8</b>	<b>40</b>	<b>0</b>	<b>1</b>	<b>34</b>	<b>7</b>	<b>41</b>	<b>0</b>	<b>2</b>	<b>66</b>	<b>15</b>	<b>81</b>	<b>0</b>	<b>3</b>

<i>Anno precedente</i>	67	7	74	0	2
------------------------	----	---	----	---	---

<b>Corpo Docenti</b>	TOT	<b>6</b>
di cui	in ruolo:	6
	non in ruolo:	0
	di sostegno:	1

Incidenza stranieri : 3,70%

Incidenza non residenti : 18,52%

<b>Provenienza alunni</b>	TOT	<b>15</b>
	Torrebelvicino	11
	Santorso	2
	Thiene	1
	Malo	1

### Disabilità e Sostegno

N°Disabili	Ore di sostegno settimanali	N° Docenti/Operatori	Fonti del sostegno
1	15	1	SCUOLA



## SCUOLA DELL'INFANZIA SACRO CUORE – STADIO A.S. 2014-2015

### Alunni Iscritti

N. Sezioni	MASCHI					FEMMINE					TOTALE GENERALE				
	Residenti	Non res.	Totale	di cui ripetenti	di cui stranieri	Residenti	Non res.	Totale	di cui ripetenti	di cui stranieri	Residenti	Non res.	Totale	di cui ripetenti	di cui stranieri
1	10	3	13	0	2	8	1	9	0	0	18	4	22	0	2
1	12	3	15	0	1	11	1	12	0	1	23	4	27	0	2
1	7	1	8	0	0	17	2	19	0	5	24	3	27	0	5
1	12	1	13	0	3	10	2	12	0	1	22	3	25	0	4
1	12	3	15	0	2	10	1	11	0	1	22	4	26	0	3
<b>5</b>	<b>53</b>	<b>11</b>	<b>64</b>	<b>0</b>	<b>8</b>	<b>56</b>	<b>7</b>	<b>63</b>	<b>0</b>	<b>8</b>	<b>109</b>	<b>18</b>	<b>127</b>	<b>0</b>	<b>16</b>
<i>Anno precedente</i>											117	16	133	0	18

Corpo Docenti	TOT	7
di cui in ruolo:		7
non in ruolo:		0
di sostegno:		0

Incidenza stranieri : 12,60%

Incidenza non residenti : 14,17%

Provenienza alunni	TOT	18
Malo		1
Marano V.		1
Santorso		3
San Vito di L.		3
Torrebelvicino		8
Valli del P.		1
Zanè		1

### Disabilità e Sostegno

N°Disabili	Ore di sostegno settimanali	N° Docenti/Operatori	Fonti del sostegno
0			

## SCUOLA DELL'INFANZIA MADDALENA DI CANOSSA – A.S. 2014-2015

### Alunni Iscritti

N. Sezioni	MASCHI					FEMMINE					TOTALE GENERALE				
	Residenti	Non res.	Totale	di cui ripetenti	di cui stranieri	Residenti	Non res.	Totale	di cui ripetenti	di cui stranieri	Residenti	Non res.	Totale	di cui ripetenti	di cui stranieri
1	11	1	12	0	4	13	1	14	0	4	24	2	26	0	8
1	10	0	10	0	2	15	1	16	0	9	25	1	26	0	11
1	15	1	16	0	5	9	2	11	0	4	24	3	27	0	9
1	10	1	11	0	4	15	1	16	0	5	25	2	27	0	9
1	17	1	18	0	3	9	0	9	0	2	26	1	27	0	5
<b>5</b>	<b>63</b>	<b>4</b>	<b>67</b>	<b>0</b>	<b>18</b>	<b>61</b>	<b>5</b>	<b>66</b>	<b>0</b>	<b>24</b>	<b>124</b>	<b>9</b>	<b>133</b>	<b>0</b>	<b>42</b>
<i>Anno precedente</i>											<i>109</i>	<i>12</i>	<i>121</i>	<i>0</i>	<i>37</i>

Corpo Docenti	TOT	6
di cui in ruolo:		5
non in ruolo:		1
di sostegno:		0

Incidenza stranieri : 31,58%

Incidenza non residenti : 6,77%

Provenienza alunni	TOT	9
Malo		3
Marano V.		1
M.te di Malo		1
Piovene		1
Santorso		2
Torrebelvicino		1

### Disabilità e Sostegno

N°Disabili	Ore di sostegno settimanali	N° Docenti/Operatori	Fonti del sostegno
0			

## SCUOLA DELL'INFANZIA STATALE A. ROSSI – A.S. 2014-2015

### Aluni Iscritti

N. Sezioni	MASCHI					FEMMINE					TOTALE GENERALE					
	Residenti	Non res.	Totale	di cui ripetenti	di cui stranieri	Residenti	Non res.	Totale	di cui ripetenti	di cui stranieri	Residenti	Non res.	Totale	di cui ripetenti	di cui stranieri	
3	29	2	31	0	11	38	5	43	0	21	67	7	74	0	32	
<b>3</b>	29	2	<b>31</b>	0	11	38	5	<b>43</b>	0	21	67	7	<b>74</b>	0	32	
<i>Anno precedente</i>												76	5	81	0	35

Corpo Docenti		TOT	10
di cui	in ruolo:		8
	non in ruolo:		2
	di sostegno:		2

Incidenza stranieri : 43,24%

Incidenza non residenti : 9,46%

Provenienza alunni		TOT	7
	Folgaria		1
	Piovene R.		1
	Torrebelvicino		5

### Disabilità e Sostegno

N° Disabili	Ore di Sostegno Complessive	N° Docenti/Operatori	Fonti del sostegno
3	70 + 15	2 docenti + 1 operatore	UST + Coop. Ancora

## SCUOLA DELL'INFANZIA STATALE CA' TRENTA – A.S. 2014-2015

### Alunni Iscritti

N. Sezioni	MASCHI					FEMMINE					TOTALE GENERALE				
	Residenti	Non res.	Totale	di cui ripetenti	di cui stranieri	Residenti	Non res.	Totale	di cui ripetenti	di cui stranieri	Residenti	Non res.	Totale	di cui ripetenti	di cui stranieri
1	15	1	16	0	0	7	2	9	0	1	22	3	25	0	1
1	11	2	13	0	3	8	0	8	0	1	19	2	21	0	4
1	12	1	13	0	1	13	0	13	0	2	25	1	26	0	3
1	13	1	14	0	0	11	0	11	0	2	24	1	25	0	2
1	12	1	13	0	0	8	3	11	0	0	20	4	24	0	0
<b>5</b>	<b>63</b>	<b>6</b>	<b>69</b>	<b>0</b>	<b>4</b>	<b>47</b>	<b>5</b>	<b>52</b>	<b>0</b>	<b>6</b>	<b>110</b>	<b>11</b>	<b>121</b>	<b>0</b>	<b>10</b>
<i>Anno precedente</i>											<i>107</i>	<i>12</i>	<i>119</i>	<i>0</i>	<i>10</i>

Corpo Docenti	TOT	12
di cui in ruolo:		11
non in ruolo:		1
di sostegno:		1

Incidenza stranieri : 8,26%

Incidenza non residenti : 9,09%

Provenienza alunni	TOT	11
Monte di Malo		1
Santorso		1
S. Vito di L.		7
Torrebelvicino		1
Valli del P.		1

### Disabilità e Sostegno

N°Disabili	Ore di sostegno settimanali	N° Docenti/Operatori	Fonti del sostegno
1	25	1	UST

## SCUOLA DELL'INFANZIA STATALE SS. TRINITA' – A.S. 2014-2015

### Alunni Iscritti

N. Sezioni	MASCHI					FEMMINE					TOTALE GENERALE					
	Residenti	Non res.	Totale	di cui ripetenti	di cui stranieri	Residenti	Non res.	Totale	di cui ripetenti	di cui stranieri	Residenti	Non res.	Totale	di cui ripetenti	di cui stranieri	
1	12	0	12	0	4	12	0	12	0	3	24	0	24	0	7	
1	15	0	15	0	4	13	0	13	0	5	28	0	28	0	9	
1	11	0	11	0	3	14	0	14	0	6	25	0	25	0	9	
1	12	0	12	0	1	13	0	13	0	3	25	0	25	0	4	
1	12	0	12	0	3	13	0	13	0	3	25	0	25	0	6	
1	13	1	14	0	2	14	0	14	0	6	27	1	28	0	8	
<b>6</b>	<b>75</b>	<b>1</b>	<b>76</b>	<b>0</b>	<b>17</b>	<b>79</b>	<b>0</b>	<b>79</b>	<b>0</b>	<b>26</b>	<b>154</b>	<b>1</b>	<b>155</b>	<b>0</b>	<b>43</b>	
<i>Anno precedente</i>												158	0	158	3	41

Corpo Docenti	TOT	19
di cui in ruolo:		17
non in ruolo:		2
di sostegno:		5

Incidenza stranieri : 27,74%

Incidenza non residenti : 0,65%

Provenienza alunni	TOT	1
Santorso		1

### Disabilità e Sostegno

N°Disabili	Ore di sostegno settimanali	N° Docenti/Operatori	Fonti del sostegno
9	125 + 62	7 + 6	UST + ULSS

## SCUOLA DELL'INFANZIA STATALE S. MARIA DEL PORNARO – A.S. 2014-2015

### Alunni Iscritti

N. Sezioni	MASCHI					FEMMINE					TOTALE GENERALE				
	Residenti	Non res.	Totale	di cui ripetenti	di cui stranieri	Residenti	Non res.	Totale	di cui ripetenti	di cui stranieri	Residenti	Non res.	Totale	di cui ripetenti	di cui stranieri
1	8	4	12	0	0	3	3	6	0	1	11	7	18	0	1
1	6	4	10	0	0	3	6	9	0	0	9	10	19	0	0
<b>2</b>	14	8	<b>22</b>	0	0	6	9	<b>15</b>	0	1	20	17	<b>37</b>	0	1
<i>Anno precedente</i>											22	24	46	0	2

Corpo Docenti	TOT	
di cui in ruolo:	6	
non in ruolo:	0	
di sostegno:	2	

Incidenza stranieri : 2,70%

Incidenza non residenti : 45,95%

Provenienza alunni	TOT	
Caltrano	1	
Malo	1	
Santorso	15	

### Disabilità e Sostegno

N°Disabili	Ore di sostegno settimanali	N° Docenti/Operatori	Fonti del sostegno
2	37,5 + 15	1 + 1	UST + ULSS

## SCUOLA PRIMARIA G.B. CIPANI – A.S. 2014-2015

### Alunni Iscritti

CLASSE	N. Sezioni	MASCHI					FEMMINE					TOTALE GENERALE				
		Residenti	Non res.	Totale	di cui ripetenti	di cui stranieri	Residenti	Non res.	Totale	di cui ripetenti	di cui stranieri	Residenti	Non res.	Totale	di cui ripetenti	di cui stranieri
1^	2	14	1	15	0	1	13	1	14	0	1	27	2	29	0	2
2^	1	9	1	10	0	0	8	0	8	0	0	17	1	18	0	0
3^	1	9	1	10	0	1	10	0	10	0	0	19	1	20	0	1
4^	2	15	2	17	0	1	11	0	11	0	0	26	2	28	0	1
5^	2	16	3	19	0	0	11	2	13	0	0	27	5	32	0	0
	<b>8</b>	63	8	71	0	3	53	3	56	0	1	116	11	127	0	4

<i>Anno precedente</i>	116	15	131	0	4
------------------------	-----	----	-----	---	---

Corpo Docenti		TOT	11
di cui	in ruolo:		11
	non in ruolo:		0
	di sostegno:		1

Incidenza stranieri : 3,15%

Incidenza non residenti : 8,66%

Provenienza alunni		TOT	11
	Santorso		3
	Thiene		1
	Torrebelvicino		5
	Velo d'Astico		2

### Disabilità e Sostegno

N°Disabili	Ore di sostegno settimanali	N° Docenti/Operatori	Fonti del sostegno
2	22	1	UST

## SCUOLA PRIMARIA A. ROSMINI – A.S. 2014-2015

### Alunni Iscritti

CLASSE	N. Sezioni	MASCHI					FEMMINE					TOTALE GENERALE				
		Residenti	Non res.	Totale	di cui ripetenti	di cui stranieri	Residenti	Non res.	Totale	di cui ripetenti	di cui stranieri	Residenti	Non res.	Totale	di cui ripetenti	di cui stranieri
1^	2	17	0	17	0	2	20	3	23	1	6	37	3	40	1	8
2^	2	20	1	21	0	7	18	2	20	0	5	38	3	41	0	12
3^	3	25	4	29	0	6	21	3	24	0	5	46	7	53	0	11
4^	2	15	1	16	0	5	20	2	22	0	8	35	3	38	0	13
5^	2	13	3	16	0	0	14	1	15	0	2	27	4	31	0	2
	<b>11</b>	90	9	99	0	20	93	11	104	1	26	183	20	203	1	46
		<i>Anno precedente</i>		193	20	213	0	48								

Corpo Docenti	TOT	18
di cui in ruolo:		18
non in ruolo:		0
di sostegno:		2

Incidenza stranieri : 22,66%

Incidenza non residenti : 9,85%

Provenienza alunni	TOT	20
Fara Vic.na		1
Santorso		2
S. Vito di L.		1
Torrebelvicino		13
Valdagno		1
Valli del P.		2

### Disabilità e Sostegno

N°Disabili	Ore di sostegno settimanali	N° Docenti/Operatori	Fonti del sostegno
3	51	2	UST



## SCUOLA PRIMARIA G. MARCONI – A.S. 2014-2015

### Alunni Iscritti

CLASSE	N. Sezioni	MASCHI					FEMMINE					TOTALE GENERALE				
		Residenti	Non res.	Totale	di cui ripetenti	di cui stranieri	Residenti	Non res.	Totale	di cui ripetenti	di cui stranieri	Residenti	Non res.	Totale	di cui ripetenti	di cui stranieri
1^	1	14	0	14	3	9	11	1	12	0	10	25	1	26	3	19
2^	2	11	2	13	0	10	15	0	15	0	11	26	2	28	0	21
3^	2	13	0	13	0	9	9	0	9	0	3	22	0	22	0	12
4^	2	20	0	20	0	10	13	0	13	0	8	33	0	33	0	18
5^	2	23	0	23	0	10	9	2	11	0	5	32	2	34	0	15
	<b>9</b>	<b>81</b>	<b>2</b>	<b>83</b>	<b>3</b>	<b>48</b>	<b>57</b>	<b>3</b>	<b>60</b>	<b>0</b>	<b>37</b>	<b>138</b>	<b>5</b>	<b>143</b>	<b>3</b>	<b>85</b>

<i>Anno precedente</i>	151	5	156	0	92
------------------------	-----	---	-----	---	----

Corpo Docenti	TOT	14
di cui in ruolo:		12
non in ruolo:		2
di sostegno:		2

Incidenza stranieri : 59,44%

Incidenza non residenti : 3,50%

Provenienza alunni	TOT	5
Marano Vic.		1
Thiene		1
Valli del P.		2
Vicenza		1

### Disabilità e Sostegno

N°Disabili	Ore di Sostegno Complessive	N° Docenti/Operatori	Fonti del sostegno
5	72	3	UST

## SCUOLA PRIMARIA DON GNOCCHI – A.S. 2014/2015

### Alunni Iscritti

CLASSE	N. Sezioni	MASCHI					FEMMINE					TOTALE GENERALE				
		Residenti	Non res.	Totale	di cui ripetenti	di cui stranieri	Residenti	Non res.	Totale	di cui ripetenti	di cui stranieri	Residenti	Non res.	Totale	di cui ripetenti	di cui stranieri
1^	2	32	0	32	1	12	20	2	22	3	14	52	2	54	4	26
2^	3	33	1	34	1	13	22	2	24	0	11	55	3	58	1	24
3^	3	29	2	31	1	11	37	3	40	0	16	66	5	71	1	27
4^	3	34	4	38	0	11	31	1	32	0	16	65	5	70	0	27
5^	3	27	4	31	0	11	23	1	24	0	6	50	5	55	0	17
	<b>14</b>	155	11	166	3	58	133	9	142	3	63	288	20	308	6	121

<i>Anno precedente</i>	277	23	300	3	118
------------------------	-----	----	-----	---	-----

Corpo Docenti	TOT	24
di cui in ruolo:		21
non in ruolo:		3
di sostegno:		3

Incidenza stranieri : 39,29%

Incidenza non residenti : 6,49%

Provenienza alunni	TOT	20
Catania		3
Malo		2
Marano V.		3
Monte di M.		2
Santorso		2

S. Vito di L.	2
Torrebelvicino	2
Valli del P.	3
Vicenza	1

### Disabilità e Sostegno

N°Disabili	Ore di sostegno settimanali	N° Docenti/Operatori	Fonti del sostegno
4	48	2	UST + ULSS

## SCUOLA PRIMARIA V. DA FELTRE – A.S. 2014-2015

### Alunni Iscritti

CLASSE	N. Sezioni	MASCHI					FEMMINE					TOTALE GENERALE				
		Residenti	Non res.	Totale	di cui ripetenti	di cui stranieri	Residenti	Non res.	Totale	di cui ripetenti	di cui stranieri	Residenti	Non res.	Totale	di cui ripetenti	di cui stranieri
1^	1	7	5	12	1	1	6	0	6	0	0	13	5	18	1	1
2^	1	8	0	8	0	1	12	1	13	0	0	20	1	21	0	1
3^	1	8	0	8	0	0	7	3	10	0	0	15	3	18	0	0
4^	1	4	3	7	0	0	11	1	12	0	0	15	4	19	0	0
5^	1	4	7	11	0	0	7	1	8	0	2	11	8	19	0	2
	<b>5</b>	31	15	46	1	2	43	6	49	0	2	74	21	95	1	4
						<i>Anno precedente</i>						90	22	112	0	7

Corpo Docenti	TOT	10
di cui in ruolo:		10
non in ruolo:		0
di sostegno:		2

Incidenza stranieri : 4,21%

Incidenza non residenti : 22,11%

Provenienza alunni	TOT	21
Malo		5
Marano Vic.		8
S.Vito di L.		1
Thiene		1
Torrebelvicino		6

### Disabilità e Sostegno

N°Disabili	Ore di sostegno settimanali	N° Docenti/Operatori	Fonti del sostegno
4	46	2	UST

## SCUOLA PRIMARIA S. BENEDETTO – A.S. 2014/2015

### Alunni Iscritti

CLASSE	N. Sezioni	MASCHI					FEMMINE					TOTALE GENERALE				
		Residenti	Non res.	Totale	di cui ripetenti	di cui stranieri	Residenti	Non res.	Totale	di cui ripetenti	di cui stranieri	Residenti	Non res.	Totale	di cui ripetenti	di cui stranieri
1^	3	28	0	28	0	7	29	4	33	1	5	57	4	61	1	12
2^	3	24	2	26	0	4	32	1	33	1	4	56	3	59	1	8
3^	3	28	0	28	0	3	24	4	28	0	3	52	4	56	0	6
4^	3	30	3	33	0	6	33	1	34	0	7	63	4	67	0	13
5^	2	27	0	27	0	5	20	0	20	0	4	47	0	47	0	9
	<b>14</b>	137	5	142	0	25	138	10	148	2	23	275	15	290	2	48

Anno precedente	282	18	300	1	57
-----------------	-----	----	-----	---	----

Corpo Docenti	TOT	23
di cui in ruolo:		22
non in ruolo:		1
di sostegno:		2

Incidenza stranieri : 16,55%

Incidenza non residenti : 5,17%

Provenienza alunni	TOT	15
Malo		1
Santorso		3
S. Vito di L.		5

Thiene	1
Torrebelvicino	4
Zanè	1

### Disabilità e Sostegno

N°Disabili	Ore di sostegno settimanali	N° Docenti/Operatori	Fonti del sostegno
5	33	2	UST

## SCUOLA PRIMARIA DON L. MILANI – A.S. 2014/2015

### Alunni Iscritti

CLASSE	N. Sezioni	MASCHI					FEMMINE					TOTALE GENERALE				
		Residenti	Non res.	Totale	di cui ripetenti	di cui stranieri	Residenti	Non res.	Totale	di cui ripetenti	di cui stranieri	Residenti	Non res.	Totale	di cui ripetenti	di cui stranieri
1^	2	16	1	17	0	2	10	2	12	0	2	26	3	29	0	4
2^	2	13	5	18	0	2	17	1	18	0	0	30	6	36	0	2
3^	2	8	2	10	0	0	14	5	19	0	3	22	7	29	0	3
4^	2	17	2	19	0	2	12	3	15	0	1	29	5	34	0	3
5^	2	21	3	24	0	0	19	4	23	0	1	40	7	47	0	1
	<b>10</b>	75	13	<b>88</b>	0	6	72	15	<b>87</b>	0	7	147	28	<b>175</b>	0	13

Anno precedente	151	33	184	0	11
-----------------	-----	----	-----	---	----

Corpo Docenti	TOT	16
di cui in ruolo:		13
non in ruolo:		3
di sostegno:		2

Incidenza stranieri : 7,43%

Incidenza non residenti : 16,00%

Provenienza alunni	TOT	28
Malo		1
Marano V.		2
Monte di M.		2

Piovene R	1
San Vito di L.	20
Torrebelvicino	2

### Disabilità e Sostegno

N°Disabili	Ore di sostegno settimanali	N° Docenti	Fonti del sostegno
7	44	2	UST

## SCUOLA PRIMARIA A. PALLADIO – A.S. 2014-2015

### Alunni Iscritti

CLASSE	N. Sezioni	MASCHI					FEMMINE					TOTALE GENERALE				
		Residenti	Non res.	Totale	di cui ripetenti	di cui stranieri	Residenti	Non res.	Totale	di cui ripetenti	di cui stranieri	Residenti	Non res.	Totale	di cui ripetenti	di cui stranieri
1^	4	42	5	47	0	11	31	3	34	0	9	73	8	81	0	20
2^	3	37	0	37	0	10	22	1	23	0	7	59	1	60	0	17
3^	3	36	0	36	0	11	38	0	38	0	12	74	0	74	0	23
4^	3	29	2	31	0	11	30	5	35	0	7	59	7	66	0	18
5^	3	25	2	27	0	2	31	2	33	0	5	56	4	60	0	7
	<b>16</b>	169	9	178	0	45	152	11	163	0	40	321	20	341	0	85

Anno precedente	309	16	324	1	83
-----------------	-----	----	-----	---	----

Corpo Docenti	TOT	30
di cui in ruolo:		26
non in ruolo:		4
di sostegno:		5

Incidenza stranieri : 24,93%

Incidenza non residenti : 5,87%

Provenienza alunni	TOT	20
Isola V.		1
Pievebelvicino		1
Santorso		12

S. Vito di L.	2
Torrebelvicino	3
Velo d'Astico	1

### Disabilità e Sostegno

N°Disabili	Ore di sostegno settimanali	N° Docenti/Operatori	Fonti del sostegno
9	99 + 24 + 10	5 + 2	UST+ULSS+PROV

## SCUOLA PRIMARIA GIOVANNI XXIII – A.S. 2014-2015

### Alunni Iscritti

CLASSE	N. Sezioni	MASCHI					FEMMINE					TOTALE GENERALE				
		Residenti	Non res.	Totale	di cui ripetenti	di cui stranieri	Residenti	Non res.	Totale	di cui ripetenti	di cui stranieri	Residenti	Non res.	Totale	di cui ripetenti	di cui stranieri
1^	1	3	4	7	0	0	3	0	3	0	0	6	4	10	0	0
2^5^	1	7	3	10	0	0	6	3	9	0	0	13	6	19	0	0
3^	1	5	3	8	0	0	3	4	7	0	0	8	7	15	0	0
4^	1	9	3	12	0	0	7	1	8	0	0	16	4	20	0	0
	4	24	13	37	0	0	19	8	27	0	0	43	21	64	0	0
<i>Anno precedente</i>												48	18	66	1	0

Corpo Docenti		TOT	6
di cui	in ruolo:		5
	non in ruolo:		1
	di sostegno:		0

Incidenza stranieri : 0,00%

Incidenza non residenti : 32,81%

Provenienza alunni		TOT	21
Caltrano		1	
M.te di Malo		1	
Piovene R.		4	
Santorso			9
S.Vito di L.			2
Torrebelvicino			4

### Disabilità e Sostegno

N°Disabili	Ore di sostegno settimanali	N° Docenti/Operatori	Fonti del sostegno
0	0	0	

## SCUOLA PRIMARIA PARITARIA M. DI CANOSSA – A.S. 2014-2015

### Alunni Iscritti

CLASSE	N. Sezioni	MASCHI					FEMMINE					TOTALE GENERALE				
		Residenti	Non res.	Totale	di cui ripetenti	di cui stranieri	Residenti	Non res.	Totale	di cui ripetenti	di cui stranieri	Residenti	Non res.	Totale	di cui ripetenti	di cui stranieri
1^	2	21	3	24	0	4	16	6	22	0	2	37	9	46	0	6
2^	2	21	1	22	0	4	27	3	30	0	2	48	4	52	0	6
3^	2	22	6	28	0	3	13	6	19	0	4	35	12	47	0	7
4^	2	32	4	36	0	4	17	3	20	0	0	49	7	56	0	4
5^	2	21	2	23	0	0	26	2	28	0	3	47	4	51	0	3
	10	117	16	133	0	15	99	20	119	0	11	216	36	252	0	26

Anno precedente	223	33	256	1	20
-----------------	-----	----	-----	---	----

<b>Corpo Docenti</b>	TOT	<b>14</b>
di cui in ruolo:		11
non in ruolo:		3
di sostegno:		0

Incidenza stranieri : 10,32%

Incidenza non residenti : 14,29%

<b>Provenienza alunni</b>	TOT	<b>36</b>
Malo		6
Marano V.		6
Moldavia		1
Monte di Malo		2

Piovene R	6
Santorso	9
San Vito di L.	1
Torrebelvicino	3
Valli del P.	2

### Disabilità e Sostegno

N°Disabili	Ore si sostegno settimanali	N° Docenti/Operatori	Fonti del sostegno



## SCUOLA SECONDARIA DI PRIMO GRADO A. FUSINATO – A.S. 2014-2015

### Alunni Iscritti

CLASSE	N. Sezioni	MASCHI					FEMMINE					TOTALE GENERALE						
		Residenti	Non res.	Totale	di cui ripetenti	di cui stranieri	Residenti	Non res.	Totale	di cui ripetenti	di cui stranieri	Residenti	Non res.	Totale	di cui ripetenti	di cui stranieri		
1^	6	59	3	62	8	24	77	9	86	3	19	136	12	148	11	43		
2^	6	51	5	56	2	14	78	11	89	4	15	129	16	145	6	29		
3^	7	79	9	88	8	23	63	10	73	1	17	142	19	161	9	40		
	<b>19</b>	189	17	<b>206</b>	18	61	218	30	<b>248</b>	8	51	407	47	<b>454</b>	26	112		
												<i>Anno precedente</i>		411	49	460	18	91

Corpo Docenti	TOT	44
di cui in ruolo:		36
non in ruolo:		8
di sostegno:		3

Incidenza stranieri : 24,67%

Incidenza non residenti : 10,35%

Provenienza alunni	TOT	47
Malo		8
Monte di M.		2
Marano V.		9
Piovene R.		3
Santorso		11

San Vito di L.	3
Torrebelvicino	5
Valdagno	1
Valli del P.	5

### Disabilità e Sostegno

N°Disabili	Ore di sostegno settimanali	N° Docenti/Operatori	Fonti del sostegno
8	80	4	UST

## SCUOLA SECONDARIA DI PRIMO GRADO DON A. BATTISTELLA – A.S. 2014-2015

### Alunni Iscritti

CLASSE	N. Sezioni	MASCHI					FEMMINE					TOTALE GENERALE				
		Residenti	Non res.	Totale	di cui ripetenti	di cui stranieri	Residenti	Non res.	Totale	di cui ripetenti	di cui stranieri	Residenti	Non res.	Totale	di cui ripetenti	di cui stranieri
1^	5	57	9	66	5	12	47	3	50	0	12	104	12	116	5	24
2^	6	61	3	64	0	8	54	4	58	0	6	115	7	122	0	14
3^	5	60	3	63	1	7	56	6	62	4	10	116	9	125	5	17
	<b>16</b>	178	15	<b>193</b>	6	27	157	13	<b>170</b>	4	28	335	28	<b>363</b>	10	55
						<i>Anno precedente</i>						340	24	364	0	50

<b>Corpo Docenti</b>	TOT	<b>38</b>
di cui in ruolo:		32
non in ruolo:		6
di sostegno:		7

Incidenza stranieri : 15,15%

Incidenza non residenti : 7,71%

<b>Provenienza alunni</b>	TOT	<b>28</b>
M.te di Malo		4
Santorso		1
S. Vito di L.		5
Torrebelvicino		17
Valli del P.		1

### Disabilità e Sostegno

N°Disabili	Ore di sostegno settimanali	N° Docenti/Operatori	Fonti del sostegno
19	132	7	UST

## SCUOLA SECONDARIA DI PRIMO GRADO P. MARASCHIN – A.S. 2014-2015

### Alunni Iscritti

CLASSE	N. Sezioni	MASCHI					FEMMINE					TOTALE GENERALE				
		Residenti	Non res.	Totale	di cui ripetenti	di cui stranieri	Residenti	Non res.	Totale	di cui ripetenti	di cui stranieri	Residenti	Non res.	Totale	di cui ripetenti	di cui stranieri
1^	6	73	6	79	3	10	60	5	65	0	9	133	11	144	3	19
2^	5	62	3	65	1	6	59	2	61	1	17	121	5	126	2	23
3^	5	42	6	48	2	10	64	2	66	0	8	106	8	114	2	18
	<b>16</b>	177	15	192	6	26	183	9	192	1	34	360	24	384	7	60
		<i>Anno precedente</i>		336	21	357	5	66								

Corpo Docenti	TOT	38
di cui in ruolo:		33
non in ruolo:		5
di sostegno:		4

Incidenza stranieri : 15,63%

Incidenza non residenti : 6,25%

Provenienza alunni	TOT	24
Caltrano		2
Fara Vic.na		2
Marano V.		1
Piovene R.		1
Santorso		10
Torrebelvicino		7
Valli del P.		1

### Disabilità e Sostegno

N°Disabili	Ore di sostegno settimanali	N° Docenti/Operatori	Fonti del sostegno
11	83 + 7 + 6	4 + 2	UST + USL + PROV

## LICEO GINNASIO "G. ZANELLA" – A.S. 2014-2015

### Alunni Iscritti

CLASSE	N. Sezioni	MASCHI					FEMMINE					TOTALE GENERALE				
		Residenti	Non res.	Totale	di cui ripetenti	di cui stranieri	Residenti	Non res.	Totale	di cui ripetenti	di cui stranieri	Residenti	Non res.	Totale	di cui ripetenti	di cui stranieri
1^	6	12	12	24	3	1	39	78	117	5	8	51	90	141	8	9
2^	6	8	11	19	0	1	28	65	93	4	2	36	76	112	4	3
3^	4	5	12	17	0	0	38	52	90	0	6	43	64	107	0	6
4^	5	12	12	24	1	1	30	56	86	0	2	42	68	110	1	3
5^	6	8	14	22	1	1	48	67	115	3	1	56	81	137	4	2
	<b>27</b>	45	61	<b>106</b>	5	4	183	318	<b>501</b>	12	19	228	379	<b>607</b>	17	23

<i>Anno precedente</i>	230	371	601	13	27
------------------------	-----	-----	-----	----	----

<b>Corpo Docenti</b>	TOT	53
	di cui in ruolo:	42
	non in ruolo:	11
	di sostegno:	4

Incidenza stranieri : 3,79%

Incidenza non residenti : 62,44%

<b>Provenienza alunni</b>	TOT	379
Arsiero	11	
Asiago	1	
Brogliano	1	
Caltrano	8	
Calvene	1	
Carrè	5	
Chiuppano	3	
Cogollo del C.	15	

Colognola	1
Cornedo	12
Folgaria	1
Isola V.	25
Malo	50
Marano V.	42
Monte di M.	12
Pedemonte	3

Piovene R	34
Posina	2
Recoaro T	8
S. Vito di L.	18
Santorso	22
Sarcedo	2
Thiene	6
Tonezza	3

Torrebelvic.	30
Valdagno	17
Valdastico	11
Valli del P.	12
Velo D'Ast.	11
Villaverla	2
Zanè	7
Zugliano	3

### Disabilità e Sostegno

N°Disabili	Ore di sostegno settimanali	N° Docenti/Operatori	Fonti del sostegno
4	60 + 14	3 + 1	USP + PROV

## LICEO SCIENTIFICO "N. TRON" – A.S. 2014-2015

### Alunni Iscritti

CLASSE	N. Sezioni	MASCHI					FEMMINE					TOTALE GENERALE				
		Residenti	Non res.	Totale	di cui ripetenti	di cui stranieri	Residenti	Non res.	Totale	di cui ripetenti	di cui stranieri	Residenti	Non res.	Totale	di cui ripetenti	di cui stranieri
1^	9	42	79	121	2	5	42	80	122	4	4	84	159	243	6	9
2^	8	31	73	104	4	2	28	76	104	1	2	59	149	208	5	4
3^	8	35	64	99	4	1	26	68	94	2	1	61	132	193	6	2
4^	7	29	51	80	4	1	38	54	92	1	6	67	105	172	5	7
5^	7	28	41	69	0	1	22	58	80	1	3	50	99	149	1	4
	<b>39</b>	165	308	<b>473</b>	14	10	156	336	<b>492</b>	9	16	321	644	<b>965</b>	23	26

<i>Anno precedente</i>	318	602	920	27	29
------------------------	-----	-----	-----	----	----

Corpo Docenti	TOT	73
di cui in ruolo:		65
non in ruolo:		5
di sostegno:		3

Incidenza stranieri : 2,69%

Incidenza non residenti : 66,74%

Provenienza alunni	TOT	644
Altavilla V.	3	
Arsiero	9	
Arzignano	5	
Breganze	1	
Brogliano	4	
Broni – Pavia	1	
Caltrano	14	
Calvene	1	
Carrè	16	
Castelgomberto	2	

Chiuppano	5
Cogollo del C.	21
Cornedo V.	20
Isola V.	45
Lastebasse	1
Lonigo	1
Lugo di V.	1
Malo	79
Marano V.	56
Mason V.	1

Monte di M.	16
Montecchio P	1
Monteviale	1
Pedemonte	6
Piovene R	49
Recoaro T	8
S. Vito di L.	28
Santorso	40
Sarcedo	2
Thiene	25

Tonezza	2
Torrebelvicino	44
Trissino	3
Valdagno	68
Valdastico	5
Valli del P.	26
Velo D'Ast.	11
Vicenza	3
Zanè	16
Zugliano	4

### Disabilità e Sostegno

N°Disabili	Ore di sostegno settimanali	N° Docenti/Operatori	Fonti del sostegno
5	63 + 20	3 + 2	UST + ULSS

## LICEO ARTISTICO "A. MARTINI" – A.S. 2014-2015

### Alunni Iscritti

CLASSE	N. Sezioni	MASCHI					FEMMINE					TOTALE GENERALE				
		Residenti	Non res.	Totale	di cui ripetenti	di cui stranieri	Residenti	Non res.	Totale	di cui ripetenti	di cui stranieri	Residenti	Non res.	Totale	di cui ripetenti	di cui stranieri
1^	2	1	5	6	1	0	16	24	40	1	3	17	29	46	2	3
2^	2	6	10	16	1	2	11	15	26	0	1	17	25	42	1	3
3^	3	4	10	14	0	2	10	31	41	5	1	14	41	55	5	3
4^	2	1	12	13	2	2	7	17	24	0	0	8	29	37	2	2
5^	3	8	8	16	0	0	13	22	35	0	2	21	30	51	0	2
	12	20	45	65	4	6	57	109	166	6	7	77	154	231	10	13

Anno precedente	77	169	246	9	11
-----------------	----	-----	-----	---	----

<b>Corpo Docenti</b>	TOT	<b>81</b>
di cui	in ruolo:	66
	non in ruolo:	15
	di sostegno:	11

compreso personale Liceo delle Scienze Umane

Incidenza stranieri : 5,63%

Incidenza non residenti : 66,67%

<b>Provenienza alunni</b>	TOT	<b>154</b>
Arsiero		3
Asiago		2
Breganze		2
Caldogno		1
Caltrano		2
Carrè		6
Chiuppano		3
Cogollo del C		4
Cornedo V.		2
Fara V.		1
Isola V.		12

Lugo di V.		1
Malo		15
Marano V.		4
Montecchio P.		1
Napoli		1
Piovene R		14
Posina		1
Roana		3
Rotzo		1
San Vito di L.		7
Santorso		6

Sarcedo		6
Thiene		24
Torrebelv.		11
Valdagno		4
Valdastico		1
Valli del P.		2
Velo D'Ast.		1
Villaverla		1
Zanè		9
Zugliano		3

### Disabilità e Sostegno

N°Disabili	Ore di sostegno settimanali	N° Docenti/Operatori	Fonti del sostegno
8	110	5 + 1	USP + ULSS

## LICEO SCIENZE UMANE "A. MARTINI" – A.S. 2014-2015

### Alunni Iscritti

CLASSE	N. Sezioni	MASCHI					FEMMINE					TOTALE GENERALE				
		Residenti	Non res.	Totale	di cui ripetenti	di cui stranieri	Residenti	Non res.	Totale	di cui ripetenti	di cui stranieri	Residenti	Non res.	Totale	di cui ripetenti	di cui stranieri
1^	3	2	6	8	0	0	26	43	69	2	8	28	49	77	2	8
2^	4	5	10	15	0	0	29	61	90	2	6	34	71	105	2	6
3^	4	6	7	13	0	0	21	73	94	3	3	27	80	107	3	3
4^	5	6	9	15	0	0	30	91	121	0	3	36	100	136	0	3
5^	5	4	12	16	2	1	22	71	93	3	4	26	83	109	5	5
	<b>21</b>	23	44	<b>67</b>	2	1	128	339	<b>467</b>	10	24	151	383	<b>534</b>	12	25
		<i>Anno precedente</i>		144	421	565	19	21								

Corpo Docenti	TOT	81
di cui in ruolo:		66
non in ruolo:		15
di sostegno:		11

compreso personale Liceo Artistico

Incidenza stranieri : 4,68%

Incidenza non residenti : 71,72%

Provenienza alunni	TOT	383
Altavilla		1
Altissimo		2
Arsiero		4
Asiago		6
Breganze		2
Brogliano		2
Caltrano		6
Calvene		3
Carrè		10
Chiuppano		7

Cogollo C.	12
Cornedo V	17
Dueville	4
Isola Vic.	21
Laghi	3
Lastebasse	1
Lavis TN	1
Lugo di V.	5
Malo	37
Marano V.	32

Monte di M.	7
Montecchio M	1
Montecchio P.	1
Piovene R	26
Recoaro T	7
Roana	6
Rotzo	1
S. Vito di L.	10
Santorso	9
Sarcedo	10

Senigallia AN	1
Thiene	27
Tonezza	1
Torrebelvicino	24
Valdagno	33
Valdastico	9
Valli del P	8
Velo D'Ast.	4
Vicenza	1
Zanè	12
Zugliano	9

### Disabilità e Sostegno

N°Disabili	Ore di sostegno settimanali	N° Docenti/Operatori	Fonti del sostegno
11	116	6 + 2	USP + ULSS + PROV + FAM

## ISTITUTO TECNICO INDUSTRIALE "S. DE PRETTO" – A.S. 2014-2015

### Alunni Iscritti

CLASSE	N. Sezioni	MASCHI					FEMMINE					TOTALE GENERALE				
		Residenti	Non res.	Totale	di cui ripetenti	di cui stranieri	Residenti	Non res.	Totale	di cui ripetenti	di cui stranieri	Residenti	Non res.	Totale	di cui ripetenti	di cui stranieri
1^	9	62	147	209	21	17	12	28	40	1	1	74	175	249	22	18
2^	10	49	124	173	11	13	12	38	50	2	3	61	162	223	13	16
3^	7	52	91	143	2	7	13	18	31	0	4	65	109	174	2	11
4^	5	22	82	104	5	3	2	17	19	0	1	24	99	123	5	4
5^	5	29	60	89	4	4	8	19	27	0	1	37	79	116	4	5
	<b>36</b>	214	504	<b>718</b>	43	44	47	120	<b>167</b>	3	10	261	624	<b>885</b>	46	54

<i>Anno precedente</i>	247	568	815	44	519
------------------------	-----	-----	-----	----	-----

<b>Corpo Docenti</b>	TOT	<b>90</b>
di cui	in ruolo:	79
	non in ruolo:	11
	di sostegno:	

Incidenza stranieri : 6,10%

Incidenza non residenti : 70,51%

<b>Provenienza alunni</b>	TOT	<b>624</b>
Altissimo		1
Arsiero		19
Brogliano		1
Caltrano		12
Calvene		2
Carrè		5
Castelgomberto		2
Chiuppano		6
Cogollo del C.		33
Cornedo V.		15

Fara V.	3
Isola Vic.	34
Lastebasse	4
Lugo di V.	7
Malo	80
Marano V.	72
Monte di M.	27
Monteviale	1
Pedemonte	3
Piovene R	35

Posina	6
Recoaro T	17
Roana	2
San Vito di L	19
Santorso	30
Sarcedo	5
Thiene	22
Tonezza	4
Torrebelvicino	45
Trissino	4

Valdagno	36
Valdastico	4
Valli del P	25
Velo D'Ast.	16
Villaverla	2
Zanè	19
Zugliano	6

### Disabilità e Sostegno

N°Disabili	Ore di sostegno settimanali	N° Docenti/Operatori	Fonti del sostegno
3	0	0	



**ISTITUTO TECNICO COMMERCIALE "L.E V. PASINI" – I.T.C. – A.S. 2014-2015**  
**SETT. ECONOMICO – TURISMO – AMM. FIN. E MARKETING – SIS. INF. AZIENDALI – REL. INT. PER IL MARKETING**  
**Alunni Iscritti**

CLASSE	N. Sezioni	MASCHI					FEMMINE					TOTALE GENERALE				
		Residenti	Non res.	Totale	di cui ripetenti	di cui stranieri	Residenti	Non res.	Totale	di cui ripetenti	di cui stranieri	Residenti	Non res.	Totale	di cui ripetenti	di cui stranieri
1^	5	20	24	44	2	3	20	70	90	8	11	40	94	134	10	14
2^	5	20	18	38	8	3	22	70	92	3	9	42	88	130	11	12
3^	5	12	21	33	6	5	23	53	76	9	8	35	74	109	15	13
4^	5	11	22	33	2	1	16	53	69	6	8	27	75	102	8	9
5^	4	10	18	28	0	2	21	34	55	3	6	31	52	83	3	8
	<b>24</b>	73	103	<b>176</b>	18	14	102	280	<b>382</b>	29	42	175	383	<b>558</b>	47	56

<i>Anno precedente</i>	193	404	597	30	53
------------------------	-----	-----	-----	----	----

<b>Corpo Docenti</b>	TOT	83
	di cui in ruolo:	70
	non in ruolo:	13
	di sostegno:	1

Incidenza stranieri : 10,04%

Incidenza non residenti : 68,64%

<b>Provenienza</b>	TOT	<b>383</b>
Arsiero	14	
Brogliano	1	
Caltrano	14	
Carrè	2	
Chiuppano	2	
Cogollo del C.	21	
Cornedo Vic.	1	
Dueville	1	
Isola V.	17	
Laghi	1	
Lastebasse	2	

Malo	68
Marano V.	51
Monte di M.	21
Pedemonte	2
Piovene R.	23
Posina	2
Recoaro T.	4
Santorso	30
San Vito di L.	26
Teramo	1
Thiene	1

Tonezza del C.	1
Torrebelv.	34
Valdagno	8
Valdastico	2
Valli del P.	11
Velo D'Ast.	17
Zanè	4
Zugliano	1

**Disabilità e Sostegno**

N°Disabili	Ore di sostegno settimanali	N° Docenti/Operatori	Fonti del sostegno
1	18	1	

**ISTITUTO TECNICO COMMERCIALE "L.E V. PASINI" - corsi settore tecnologico/geometra/costruzione ambiente e territorio – A.S. 2014-2015**

**Alunni Iscritti**

CLASSE	N. Sezioni	MASCHI					FEMMINE					TOTALE GENERALE				
		Residenti	Non res.	Totale	di cui ripetenti	di cui stranieri	Residenti	Non res.	Totale	di cui ripetenti	di cui stranieri	Residenti	Non res.	Totale	di cui ripetenti	di cui stranieri
1^	2	9	17	26	5	2	2	6	8	0	0	11	23	34	5	2
2^	2	5	16	21	0	1	4	6	10	1	0	9	22	31	1	1
3^	2	13	16	29	8	4	2	9	11	0	1	15	25	40	8	5
4^	2	7	26	33	0	1	1	7	8	2	1	8	33	41	2	2
5^	3	11	31	42	2	2	10	11	21	1	2	21	42	63	3	4
	<b>11</b>	45	106	<b>151</b>	15	10	19	39	<b>58</b>	4	4	64	145	<b>209</b>	19	14
		<i>Anno precedente</i>		79	170	249	18	20								

<b>Corpo Docenti</b>	TOT	83	totale docenti economico/tecnico
di cui in ruolo:		70	
non in ruolo:		13	
di sostegno:		1	

Incidenza stranieri : 6,70%

Incidenza non residenti : 69,38%

<b>Provenienza</b>	TOT	145
Arsiero	3	
Caltrano	6	
Chiuppano	1	
Cogollo del C	1	
Cornedo	10	
Isola V.	3	
Malo	19	
Marano V.	9	
Monte di M.	4	
Piovene	15	

Recoaro T.	6
Roana	1
S. Vito di L.	12
Santorso	9
Soave	1
Thiene	1
Torrebelvicino	8
Valdagno	21
Valli del P.	11
Velo d'Astico	3
Zanè	1

**Disabilità e Sostegno**

N°Disabili	Ore di sostegno settimanali	N° Docenti/Operatori	Fonti del sostegno
0	0	0	

# ISTITUTO PROFESSIONALE "GARBIN" – I.P.C. E SERVIZI SOCIO SANITARI– A.S. 2014-2015

## Alunni Iscritti

CLASSE	N. Sezioni	MASCHI					FEMMINE					TOTALE GENERALE				
		Residenti	Non res.	Totale	di cui ripetenti	di cui stranieri	Residenti	Non res.	Totale	di cui ripetenti	di cui stranieri	Residenti	Non res.	Totale	di cui ripetenti	di cui stranieri
1^	4	10	12	22	4	8	18	38	56	9	14	28	50	78	13	22
2^	3	8	10	18	1	6	17	23	40	0	12	25	33	58	1	18
3^	2	9	12	21	1	4	16	21	37	3	12	25	33	58	4	16
4^	3	6	9	15	0	1	19	38	57	2	7	25	47	72	2	8
5^	4	6	19	25	0	1	15	36	51	1	11	21	55	76	1	12
	<b>16</b>	39	62	<b>101</b>	6	20	85	156	<b>241</b>	15	56	124	218	<b>342</b>	21	76

Anno precedente	129	217	346	25	84
-----------------	-----	-----	-----	----	----

## Corpo Docenti

TOT	<b>106</b> dato riferito IPSIA-IPC E SERV. SOCIO SAN.
di cui in ruolo:	73
non in ruolo:	33
di sostegno:	11

Incidenza stranieri : 22,22%

Incidenza non residenti : 63,74%

## Provenienza

TOT	<b>566</b> dato riferito IPSIA-IPC E SERV. SOCIO SAN.						
Arsiero	19	Malo	78	San Vito di L.	30	Velo D'Ast.	18
Caltrano	8	Marano V.	42	Santorso	49	Zanè	16
Carrè	7	Monte di M.	18	Socchieve	1	Zugliano	4
Chiuppano	1	Padova	1	Thiene	8		
Cogollo del C.	22	Palermo	1	Tonezza	4		
Cornedo	3	Pedemonte	6	Torrebelvicino	55		
Costabissara	1	Piovene R.	40	Udine	1		
Dueville	2	Posina	5	Valdagno	27		
Fara Vic.na	1	Recoaro T.	10	Valdastico	7		
Isola V.	46	Ronco all'Adige	1	Valli del P.	34		

## Disabilità e Sostegno

dato riferito IPSIA-IPC E SERV. SOCIO SAN.

N°Disabili	Ore di sostegno settimanali	N° Docenti/Operatori	Fonti del sostegno
20	227 + 5 + 9	12 + 2	USP + PROV + ULSS

# ISTITUTO PROFESSIONALE "GARBIN" – I.P.S.I.A. – A.S. 2014-2015

## Alunni Iscritti

CLASSE	N. Sezioni	MASCHI					FEMMINE					TOTALE GENERALE				
		Residenti	Non res.	Totale	di cui ripetenti	di cui stranieri	Residenti	Non res.	Totale	di cui ripetenti	di cui stranieri	Residenti	Non res.	Totale	di cui ripetenti	di cui stranieri
1^	4	24	69	93	11	22	0	1	1	0	0	24	70	94	11	22
2^	4	24	61	85	4	20	1	0	1	0	0	25	61	86	4	20
3^	4	19	59	78	6	13	1	0	1	0	0	20	59	79	6	13
4^	4	21	88	109	3	15	0	0	0	0	0	21	88	109	3	15
5^	4	13	70	83	3	7	0	0	0	0	0	13	70	83	3	7
	<b>20</b>	101	347	448	27	77	2	1	3	0	0	103	348	451	27	77

Anno precedente	99	343	442	43	75
-----------------	----	-----	-----	----	----

## Corpo Docenti

TOT
di cui in ruolo:
non in ruolo:
di sostegno:

vedi scheda IPC e servizi socio san.

Incidenza stranieri : 17,07%

Incidenza non residenti : 77,16%

## Provenienza

TOT

vedi scheda IPC e servizi socio san.




## Disabilità e Sostegno

vedi scheda IPC e servizi socio san.

N°Disabili	Ore di sostegno settimanali	N° Docenti/Operatori	Fonti del sostegno

## CENTRO DI FORMAZIONE PROFESSIONALE "CNOS-FAP SALESIANI" – A.S. 2014-2015

### Alunni Iscritti

CLASSE	N. Sezioni	MASCHI					FEMMINE					TOTALE GENERALE				
		Residenti	Non res.	Totale	di cui ripetenti	di cui stranieri	Residenti	Non res.	Totale	di cui ripetenti	di cui stranieri	Residenti	Non res.	Totale	di cui ripetenti	di cui stranieri
1^	3	5	43	48	9	5	3	17	20	9	3	8	60	68	18	8
2^	3	6	41	47	4	4	8	13	21	2	5	14	54	68	6	9
3^	3	14	30	44	2	7	3	15	18	1	6	17	45	62	3	13
	<b>9</b>	25	114	<b>139</b>	15	16	14	45	<b>59</b>	12	14	39	159	<b>198</b>	27	30

<i>Anno precedente</i>	49	151	200	24	28
------------------------	----	-----	-----	----	----

Corpo Docenti		TOT	19
di cui	in ruolo:		17
	non in ruolo:		2
	di sostegno:		1

Incidenza stranieri : 15,15%

Incidenza non residenti : 80,30%

Provenienza		TOT	159
Arcugnano		1	
Arsiero		5	
Caltrano		10	
Carrè		2	
Castelgomberto		1	
Cesuna		1	
Chiuppano		2	
Cogollo del C		5	
Cornedo V.		4	

Isola V.	9
Malo	33
Marano V.	9
Monte di M.	3
Monticello	2
Pedemonte	3
Piovene R.	11
Posina	1
Recoaro T.	2

S. Vito di L.	9
Santorso	5
Thiene	5
Torrebelv.	13
Valdagno	13
Valdastico	2
Valli del P.	2
Velo D'Ast.	2
Villaverla	1

Zanè	1
Zugliano	2

### Disabilità e Sostegno

N°Disabili	Ore di sostegno settimanali	N° Docenti	Fonti del sostegno
23	11	1	PROV.

## FORMAZIONE ALTO VICENTINO - DISKOS - DISCIPLINE DELLA COMUNICAZIONE - A.S. 2014-2015

### Alunni Iscritti

CLASSE	N. Sezioni	MASCHI					FEMMINE					TOTALE GENERALE				
		Residenti	Non res.	Totale	di cui ripetenti	di cui stranieri	Residenti	Non res.	Totale	di cui ripetenti	di cui stranieri	Residenti	Non res.	Totale	di cui ripetenti	di cui stranieri
1^	1	1	3	4	0	0	3	4	7	0	0	4	7	11	0	0
2^	1	0	2	2	0	0	0	12	12	0	0	0	14	14	0	0
	<b>2</b>	1	5	6	0	0	3	16	19	0	0	4	21	25	0	0
<i>Anno precedente</i>												5	25	30	0	0

Corpo Docenti	TOT	14
di cui in ruolo:		0
non in ruolo:		14
di sostegno:		0

incarico di consulenza professionale

Incidenza stranieri : 0,00%

Incidenza non residenti : 84,00%

Provenienza	TOT	21
Borso del G.		1
Caltrano		1
Castelgomberto		1
Chiampo		1
Cornedo Vic.		3
Malo		1
Molvena		1
Monte di Cost.		1

Monte di M.	1
Monte di Zugl.	1
Recoaro T.	2
Sandrigo	1
Thiene	1
Torri di Quart.	1
Torrebelvicino	1
Valdagno	2

Vicenza	1
---------	---

### Disabilità e Sostegno

N°Disabili	Ore di Sostegno Complessive	N° Docenti	Fonti del sostegno
0	0	0	

Dettaglio per ogni scuola a.s. 2014/2015:  
I) INFANZIA

TIPO SCUOLA	infanzia statali				infanzia paritarie						TOTALE
	SS. Trinità	A. Rossi	S.Maria del Pornaro	Cà Trenta	Sacro Cuore	Maria Immacolata	S. Domenico Savio	Maddalena di Canossa	Cuore Immacolato di Maria	San Giorgio	SCUOLE INFANZIA
<b>Infanzia [3/5] anni</b>											
<i>Tot. alunni</i>	155	74	37	121	127	126	107	133	134	81	<b>1.095</b>
<i>di cui NON residenti</i>	1	7	17	11	18	6	3	9	43	15	<b>130</b>
<i>Tot. sezioni (nb: miste x età)</i>	6	3	2	5	5	5	4	5	7	4	<b>46</b>

	Statali	Paritarie
<i>Tot. alunni</i>	387	708
<i>di cui NON residenti</i>	36	94
<i>Tot. sezioni (nb: miste x età)</i>	16	30

P

## Dettaglio per ogni scuola a.s. 2014/2015:

### II) PRIMARIE

	TIPO SCUOLA	Primaria										TOTALE
	NOME SCUOLA	Rosmini	G.B. Cipani	Marconi	V. Da Feltre	D. Gnocchi	Giovanni XXIII	A.Palladio	S.Benedetto	Don Milani	parificata Maddalena di Canossa	SCUOLE PRIMARIE
1 <sup>^</sup>	Tot. alunni	40	29	26	18	54	10	81	61	29	46	394
	di cui NON residenti	3	2	1	5	2	4	8	4	3	9	41
	sezioni	2	2	1	1	2	1	4	3	2	2	20
2 <sup>^</sup>	Tot. alunni	41	18	28	21	58	19	60	59	36	52	392
	di cui NON residenti	3	1	2	1	3	6	1	3	6	4	30
	sezioni	2	1	2	1	3	1	3	3	2	2	20
3 <sup>^</sup>	Tot. alunni	53	20	22	18	71	15	74	56	29	47	405
	di cui NON residenti	7	1	0	3	5	7	0	4	7	12	46
	sezioni	3	1	2	1	3	1	3	3	2	2	21
4 <sup>^</sup>	Tot. alunni	38	28	33	19	70	20	66	67	34	56	431
	di cui NON residenti	3	2	0	4	5	4	7	4	5	7	41
	sezioni	2	2	2	1	3	1	3	3	2	2	21
5 <sup>^</sup>	Tot. alunni	31	32	34	19	55		60	47	47	51	376
	di cui NON residenti	4	5	2	8	5		4	0	7	4	39
	sezioni	2	2	2	1	3		3	2	2	2	19
TOTALE Scuola	<b>Tot. alunni</b>	203	127	143	95	308	64	341	290	175	252	<b>1.998</b>
	<b>di cui NON residenti</b>	20	11	5	21	20	21	20	15	28	36	<b>197</b>
	<b>sezioni</b>	11	8	9	5	14	4	16	14	10	10	<b>101</b>



Dettaglio per ogni scuola a.s. 2014/2015:  
III) SECONDARIE DI 1^ GRADO

	TIPO SCUOLA	Secondaria di 1° grado			TOTALE
		P. Maraschin	Don Battistella	A. Fusinato	SCUOLE
	NOME SCUOLA				
1^	Tot. alunni	144	116	148	408
	di cui NON residenti	11	12	12	35
	sezioni	6	5	6	17
2^	Tot. alunni	126	122	145	393
	di cui NON residenti	5	7	16	28
	sezioni	5	6	6	17
3^	Tot. alunni	114	125	161	400
	di cui NON residenti	8	9	19	36
	sezioni	5	5	7	17
TOTALE Scuola	<b>Tot. alunni</b>	384	363	454	<b>1.201</b>
	<b>di cui NON residenti</b>	24	28	47	<b>99</b>
	<b>sezioni</b>	16	16	19	<b>51</b>

#### IV) SECONDARIE DI 2^ GRADO

TIPO SCUOLA	Liceo Classico Linguistico	Liceo Scientifico	Liceo Artistico	Liceo Sociale	Istituto Tecnico Commerciale		Istituto Tecnico Industriale	Istituto Prof. Industria Artigianato e Commercio	Istituto Prof. Industria Artigianato e Commercio	Centro di Formazione Prof.	FAV DISKOS	TOTALE								
					G. Zanella	N. Tron						A. Martini Artistico	A. Martini Scienze Umane	F.Ili Pasini Settore Commerciale	F.Ili Pasini Settore tecnologico /geometra/ costruz. Ambiente e territorio	S. De Pretto	I.P.C.e SocioSanitario G.B. Garbin	I.P.S.I.A. G.B. Garbin	CNOS FAP	SCUOLE
1^	Tot. alunni	141	243	46	77	134	34	249	78	94	68	11	1.175							
	di cui NON residenti	90	159	29	49	94	23	175	50	70	60	7	806							
	sezioni	6	9	2	3	5	2	9	4	4	3	1	48							
2^	Tot. alunni	112	208	42	105	130	31	223	58	86	68	14	1.077							
	di cui NON residenti	76	149	25	71	88	22	162	33	61	54	14	755							
	sezioni	6	8	2	4	5	2	10	3	4	3	1	48							
3^	Tot. alunni	107	193	55	107	109	40	174	58	79	62		984							
	di cui NON residenti	64	132	41	80	74	25	109	33	59	45		662							
	sezioni	4	8	3	4	5	2	7	2	4	3		42							
4^	Tot. alunni	110	172	37	136	102	41	123	72	109			902							
	di cui NON residenti	68	105	29	100	75	33	99	47	88			644							
	sezioni	5	7	2	5	5	2	5	3	4			38							
5^	Tot. alunni	137	149	51	109	83	63	116	76	83			867							
	di cui NON residenti	81	99	30	83	52	42	79	55	70			591							
	sezioni	6	7	3	5	4	3	5	4	4			41							
TOTALE Scuola	<b>Tot. alunni</b>	607	965	231	534	558	209	885	342	451	198	25	5.005							
	<b>di cui NON residenti</b>	379	644	154	383	383	145	624	218	348	159	21	3.458							
	<b>sezioni</b>	27	39	12	21	24	11	36	16	20	9	2	217							

## PARTE SECONDA


### ANALISI TEMATICHE

#### 4. Provenienze alunni non residenti per grado di scuola a.s. 2014/2015

##### I) INFANZIA

Provenienza	PARITARIE						STATALI				TOT	% di non residenti in base al paese di provenienza
	Scuola dell'infanzia Cuore Immacolato di Maria - Givendale	Scuola dell'infanzia Maria Immacolata - Santa Croce	Scuola dell'infanzia S. Giorgio - Poleo	Scuola dell'infanzia Maddalena di Canossa	Scuola dell'infanzia Sacro Cuore - Stadio	Scuola dell'infanzia S. Domenico Savio - Magrè	Scuola dell'infanzia A. Rossi	Scuola dell'infanzia Ca' Trenta	Scuola dell'infanzia SS. Trinità	Scuola dell'infanzia S. M. del Pomaro		
Caltrano										1	1	0,77%
Folgaria							1				1	0,77%
Isola Vicentina	2										2	1,54%
Malo	17	1	1	3	1					1	24	18,46%
Marano Vic.no	16	1		1	1						19	14,62%
Monte di Malo				1				1			2	1,54%
Piovene Rocchette				1		1	1				3	2,31%
S. Vito di Leguzzano	6	1			3			7			17	13,08%
Santorso		2	2	2	3			1	1	15	26	20,00%
Thiene			1								1	0,77%
Torrebelvicino	2		11	1	8	2	5	1			30	23,08%
Valli del Pasubio		1			1			1			3	2,31%
Zanè					1						1	0,77%
<b>Tot. non residenti</b>	<b>43</b>	<b>6</b>	<b>15</b>	<b>9</b>	<b>18</b>	<b>3</b>	<b>7</b>	<b>11</b>	<b>1</b>	<b>17</b>	<b>130</b>	<b>100,00%</b>
<b>Tot. alunni</b>	<b>134</b>	<b>126</b>	<b>81</b>	<b>133</b>	<b>127</b>	<b>107</b>	<b>74</b>	<b>121</b>	<b>155</b>	<b>37</b>	<b>1.095</b>	

% Incidenza alunni non residenti per scuola	<b>32,09%</b>	<b>4,76%</b>	<b>18,52%</b>	<b>6,77%</b>	<b>14,17%</b>	<b>2,80%</b>	<b>9,46%</b>	<b>9,09%</b>	<b>0,65%</b>	<b>45,95%</b>	<b>11,87%</b>
---	---------------	--------------	---------------	--------------	---------------	--------------	--------------	--------------	--------------	---------------	---------------

 Scuola con maggiore incidenza non residenti

#### 4. Provenienze alunni non residenti per grado di scuola a.s. 2014/2015

##### II) PRIMARIE

Provenienza	Scuola primaria Cipani	Scuola primaria Rosmini	Scuola primaria Marconi	Scuola primaria Don Gnocchi	Scuola primaria V. Da Feltre	Scuola primaria S. Benedetto	Scuola primaria Don Milani	Scuola primaria Palladio	Scuola primaria parificata M. Canossa	Scuola primaria Giovanni XXIII	TOT	% di non residenti in base al paese di provenienza
Caltrano										1	1	0,51%
Catania				3							3	1,52%
Fara Vicentina		1									1	0,51%
Isola Vicentina								1			1	0,51%
Malo				2	5	1	1		6		15	7,61%
Marano Vicentino			1	3	8		2		6		20	10,15%
Moldavia									1		1	0,51%
Monte di Malo				2			2		2	1	7	3,55%
Piovene Rocchette							1		6	4	11	5,58%
S. Vito di L.		1		2	1	5	20	2	1	2	34	17,26%
Santorso	3	2		2		3		12	9	9	40	20,30%
Thiene	1		1		1	1					4	2,03%
Torrebelvicino	5	13		2	6	4	2	4	3		39	19,80%
Valdagno		1								4	5	2,54%
Valli del Pasubio		2	2	3					2		9	4,57%
Velo D'Astico	2							1			3	1,52%
Vicenza			1	1							2	1,02%
Zanè						1					1	0,51%
<b>Tot non residenti</b>	<b>11</b>	<b>20</b>	<b>5</b>	<b>20</b>	<b>21</b>	<b>15</b>	<b>28</b>	<b>20</b>	<b>36</b>	<b>21</b>	<b>197</b>	<b>100,00%</b>
<b>Tot. alunni</b>	<b>127</b>	<b>203</b>	<b>143</b>	<b>308</b>	<b>95</b>	<b>290</b>	<b>175</b>	<b>341</b>	<b>252</b>	<b>64</b>	<b>1.998</b>	

Incidenza alunni non residenti per scuola	8,66%	9,85%	3,50%	6,49%	22,11%	5,17%	16,00%	5,87%	14,29%	32,81%	9,86%
---	-------	-------	-------	-------	--------	-------	--------	-------	--------	--------	-------

 Scuola con maggiore incidenza non residenti

#### 4. Provenienze studenti non residenti per grado di scuola a.s. 2014/2015

##### III) SECONDARIE 1^ GRADO

Provenienza	Scuola secondaria di 1° grado A. Fusinato	Scuola secondaria di 1° grado Battistella	Scuola secondaria di 1° grado Maraschin	TOT	% di non residenti in base al paese di provenienza
Caltrano			2	2	2,0%
Fara Vicentina			2	2	2,0%
Malo	8			8	8,1%
Marano Vicentino	9		1	10	10,1%
Monte di Malo	2	4		6	6,1%
Piovene Rocchette	3		1	4	4,0%
S. Vito di Leguzzano	3	5		8	8,1%
Santorso	11	1	10	22	22,2%
Torrebelvicino	5	17	7	29	29,3%
Valdagno	1			1	1,0%
Valli del Pasubio	5	1	1	7	7,1%
<b>Tot non residenti</b>	47	28	24	<b>99</b>	100,0%

<b>Tot. alunni</b>	454	363	384	<b>1.201</b>
--------------------	-----	-----	-----	--------------

Incidenza alunni non residenti per scuola	<b>10,35%</b>	7,71%	6,25%	8,24%
--	---------------	-------	-------	-------

 Scuola con maggiore incidenza non residenti

## 4. Provenienze studenti non residenti per grado di scuola a.s. 2014/2015

### IV) SECONDARIE DI 2^ GRADO

Provenienza	Liceo Ginnasio Linguistico Zanella	Liceo Scientifico Tron	Liceo Artistico Martini	Liceo Scienze Umane Martini	ITIS De Pretto	ITC Pasini	ITC tecn.-geom.-cat Pasini	IPSIA I.P.C. E Socio San. Garbin	CFP Salesiani	FAV DISKOS	TOT	% di non residenti in base al paese di provenienza
Altavilla		3		1							4	0,12%
Altissimo				2	1						3	0,09%
Arcugnano									1		1	0,03%
Arsiero	11	9	3	4	19	14	3	19	5		87	2,52%
Arzignano		5									5	0,14%
Asiago	1		2	6							9	0,26%
Borso del Grappa										1	1	0,03%
Breganze		1	2	2							5	0,14%
Brogliano	1	4		2	1	1					9	0,26%
Broni – Pavia		1									1	0,03%
Caldogno			1								1	0,03%
Caltrano	8	14	2	6	12	14	6	8	10	1	81	2,34%
Calvene	1	1		3	2						7	0,20%
Carrè	5	16	6	10	5	2		7	2		53	1,53%
Castelgomberto		2			2				1	1	6	0,17%
Cesuna									1		1	0,03%
Chiampo										1	1	0,03%
Chiuppano	3	5	3	7	6	2	1	1	2		30	0,87%
Cogollo del Cengio	15	21	4	12	33	21	1	22	5		134	3,88%
Cognola	1										1	0,03%
Cornedo Vic.	12	20	2	17	15	1	10	3	4	3	87	2,52%
Costabissara								1			1	0,03%
Dueville				4		1		2			7	0,20%
Fara V.			1		3			1			5	0,14%
Folgaria	1										1	0,03%
Isola V.	25	45	12	21	34	17	3	46	9		212	6,13%
Laghi				3		1					4	0,12%
Lastebasse		1		1	4	2					8	0,23%
Lavis TN				1							1	0,03%
Lonigo		1									1	0,03%
Lugo di Vic.		1	1	5	7						14	0,40%
Malo	50	79	15	37	80	68	19	78	33	1	460	13,30%
Marano V.	42	56	4	32	72	51	9	42	9		317	9,17%
Mason V.		1									1	0,03%
Molvena										1	1	0,03%
Monte di Cost.										1	1	0,03%
Monte di Malo	12	16		7	27	21	4	18	3	1	109	3,15%
Montecchio M.				1							1	0,03%
Montecchio P.		1	1	1							3	0,09%

Monteviale		1			1						2	0,06%
Monticello									2		2	0,06%
Napoli		1									1	0,03%
Padova								1			1	0,03%
Palermo								1			1	0,03%
Pedemonte	3	6			3	2		6	3		23	0,67%
Piovene R.	34	49	14	26	35	23	15	40	11		247	7,14%
Posina	2		1		6	2		5	1		17	0,49%
Recoaro Terme	8	8		7	17	4	6	10	2	2	64	1,85%
Ronco all'Adige								1			1	0,03%
Roana			3	6	2			1			12	0,35%
Rotzo			1	1							2	0,06%
Rovato			7								7	0,20%
S. Vito di Leg.	18	28		10	19	26	12	30	9		152	4,40%
Sandriago										1	1	0,03%
Santorso	22	40	6	9	30	30	9	49	5		200	5,78%
Sarcedo	2	2	6	10	5						25	0,72%
Senigallia AN				1							1	0,03%
Soave								1			1	0,03%
Socchieve								1			1	0,03%
Teramo							1				1	0,03%
Thiene	6	25	24	27	22	1	1	8	5	1	120	3,47%
Tonezza	3	2		1	4	1		4			15	0,43%
Torrebelvicino	30	44	11	24	45	34	8	55	13	1	265	7,66%
Torri di Q.										1	1	0,03%
Trissino		3			4						7	0,20%
Udine								1			1	0,03%
Valdagno	17	68	4	33	36	8	21	27	13	2	229	6,62%
Valdastico	11	5	1	9	4	2		7	2		41	1,19%
Valli del P.	12	26	2	8	25	11	11	34	2		131	3,79%
Velo d'Astico	11	11	1	4	16	17	3	18	2		83	2,40%
Vicenza		3		1						1	5	0,14%
Villaverla	2		1		2				1		6	0,17%
Zanè	7	16	9	12	19	4	1	16	1		85	2,46%
Zugliano	3	4	3	9	6	1		4	2	1	33	0,95%
<b>Tot Non Residenti</b>	<b>379</b>	<b>644</b>	<b>154</b>	<b>383</b>	<b>624</b>	<b>383</b>	<b>145</b>	<b>566</b>	<b>159</b>	<b>21</b>	<b>3.458</b>	<b>100,0%</b>
<b>Tot Alunni</b>	<b>607</b>	<b>965</b>	<b>231</b>	<b>534</b>	<b>885</b>	<b>558</b>	<b>209</b>	<b>793</b>	<b>198</b>	<b>25</b>	<b>5.005</b>	

Incidenza Alunni Non Residenti per scuola	62,44%	66,74%	66,67%	71,72%	70,51%	68,64%	69,38%	71,37%	80,30%	84,00%	69,09%
---	--------	--------	--------	--------	--------	--------	--------	--------	--------	--------	--------

Scuola con maggior incidenza di non residenti



## Riepilogo complessivo provenienze popolazione scolastica A.S. 2014/2015

Provenienza	Infanzia	Primarie	Sec I <sup>^</sup>	Sec. II <sup>^</sup>	Totale	%
Malo	24	15	8	460	<b>507</b>	13,05%
Marano V.	19	20	10	317	<b>366</b>	9,42%
Torrebelvicino	30	39	29	265	<b>363</b>	9,35%
Santorso	26	40	22	200	<b>288</b>	7,42%
Piovene R.	3	11	4	247	<b>265</b>	6,82%
Valdagno		5	1	229	<b>235</b>	6,05%
Isola V.	2	1		212	<b>215</b>	5,54%
S. Vito di Leg.	17	34	8	152	<b>211</b>	5,43%
Valli del P.	3	9	7	131	<b>150</b>	3,86%
Cogollo del Cengio				134	<b>134</b>	3,45%
Thiene	1	4		120	<b>125</b>	3,22%
Monte di Malo	2	7	6	109	<b>124</b>	3,19%
Arsiero				87	<b>87</b>	2,24%
Cornedo Vic.				87	<b>87</b>	2,24%
Zanè	1	1		85	<b>87</b>	2,24%
Velo d'Astico		3		83	<b>86</b>	2,21%
Caltrano	1	1	2	81	<b>85</b>	2,19%
Recoaro Terme				64	<b>64</b>	1,65%
Carrè				53	<b>53</b>	1,36%
Valdastico				41	<b>41</b>	1,06%
Zugliano				33	<b>33</b>	0,85%
Chiuppano				30	<b>30</b>	0,77%
Sarcedo				25	<b>25</b>	0,64%
Pedemonte				23	<b>23</b>	0,59%
Posina				17	<b>17</b>	0,44%
Tonezza				15	<b>15</b>	0,39%
Lugo di Vicenza				14	<b>14</b>	0,36%
Roana				12	<b>12</b>	0,31%
Asiago				9	<b>9</b>	0,23%
Brogliano				9	<b>9</b>	0,23%
Fara V.		1	2	5	<b>8</b>	0,21%
Lastebasse				8	<b>8</b>	0,21%
Calvene				7	<b>7</b>	0,18%
Dueville				7	<b>7</b>	0,18%
Rovato				7	<b>7</b>	0,18%
Trissino				7	<b>7</b>	0,18%
Vicenza		2		5	<b>7</b>	0,18%
Castelgomberto				6	<b>6</b>	0,15%
Villaverla				6	<b>6</b>	0,15%
Arzignano				5	<b>5</b>	0,13%
Breganze				5	<b>5</b>	0,13%
Altavilla				4	<b>4</b>	0,10%
Laghi				4	<b>4</b>	0,10%
Altissimo				3	<b>3</b>	0,08%
Catania		3			<b>3</b>	0,08%
Montecchio P.				3	<b>3</b>	0,08%
Monteviale				2	<b>2</b>	0,05%
Monticello				2	<b>2</b>	0,05%
Rotzo				2	<b>2</b>	0,05%
Arcugnano				1	<b>1</b>	0,03%
Borso del Grappa				1	<b>1</b>	0,03%
Broni – Pavia				1	<b>1</b>	0,03%

Caldogno				1	1	0,03%
Cesuna				1	1	0,03%
Chiampo				1	1	0,03%
Colognola				1	1	0,03%
Costabissara				1	1	0,03%
Folgaria	1			1	1	0,03%
Lavis TN				1	1	0,03%
Lonigo				1	1	0,03%
Mason V,				1	1	0,03%
Moldavia		1			1	0,03%
Molvena				1	1	0,03%
Monte di Cost.				1	1	0,03%
Montecchio M.				1	1	0,03%
Napoli				1	1	0,03%
Padova				1	1	0,03%
Palermo				1	1	0,03%
Ronco all'Adige				1	1	0,03%
Sandrigo				1	1	0,03%
Senigallia AN				1	1	0,03%
Soave				1	1	0,03%
Socchieve				1	1	0,03%
Teramo				1	1	0,03%
Torri di Q.				1	1	0,03%
Udine				1	1	0,03%
<b>totale</b>	<b>130</b>	<b>197</b>	<b>99</b>	<b>3.458</b>	<b>3.884</b>	100,00%

## 6. Provenienze alunni stranieri per tipo di scuola a.s. 2014/2015

### I) INFANZIA

Nazione di provenienza	PARITARIE						STATALI				TOT	%
	Scuola dell'infanzia Cuore Immacolato di Maria - Giavenale	Scuola dell'infanzia Maria Immacolata - Santa Croce	Scuola dell'infanzia S. Giorgio - Poleo	Scuola dell'infanzia Maddalena di Canossa	Scuola dell'infanzia Sacro Cuore - Stadio	Scuola dell'infanzia S. Domenico Savio - Magrè	Scuola dell'infanzia A. Rossi	Scuola dell'infanzia Ca' Trenta	Scuola dell'infanzia SS. Trinità	Scuola dell'infanzia S. M. del Pomaro		
Albania	1	1		1	1				4		8	3,77%
Algeria							1				1	0,47%
Argentina						1					1	0,47%
Bangladesh		1				4					5	2,36%
Bengala				1					3		4	1,89%
Bosnia		5	1		1	2	3	2	2		16	7,55%
Burkina Faso				1					3	1	5	2,36%
Canada				1							1	0,47%
Cina				7							7	3,30%
Colombia							1				1	0,47%
Croazia		2		1	1				2		6	2,83%
Egitto							3				3	1,42%
Eritrea				2							2	0,94%
Ghana		4		4		1	5	1	2		17	8,02%
Kosovo		2							1		3	1,42%
Macedonia		1					1		2		4	1,89%
Marocco		1		1		1	3	2	6		14	6,60%
Moldavia		1		2	3	2	2	1	2		13	6,13%
Nigeria	1	2		1	2				1		7	3,30%
Romania	1	9	2	12	5	5	2	3	8		47	22,17%
Russia	1										1	0,47%
Senegal		1		2		1	1		2		7	3,30%
Serbia		10		2	2	3	9		4		30	14,15%
Slovenia						1					1	0,47%
Sri Lanka				1		1		1	1		4	1,89%
Tunisia				1			1				2	0,94%
Ucraina				1							1	0,47%
Vietnam				1							1	0,47%
<b>Tot Stranieri</b>	<b>4</b>	<b>40</b>	<b>3</b>	<b>42</b>	<b>16</b>	<b>21</b>	<b>32</b>	<b>10</b>	<b>43</b>	<b>1</b>	<b>212</b>	<b>100,00%</b>
<b>Tot Alunni</b>	<b>134</b>	<b>126</b>	<b>81</b>	<b>133</b>	<b>127</b>	<b>107</b>	<b>74</b>	<b>121</b>	<b>155</b>	<b>37</b>	<b>1.095</b>	
<b>Incidenza Alunni Stranieri per scuola</b>	<b>2,99%</b>	<b>31,75%</b>	<b>3,70%</b>	<b>31,58%</b>	<b>12,60%</b>	<b>19,63%</b>	<b>43,24%</b>	<b>8,26%</b>	<b>27,74%</b>	<b>2,70%</b>	<b>19,36%</b>	

Scuola con maggiore incidenza alunni stranieri

## 6. Provenienze alunni stranieri per tipo di scuola a.s. 2014/2015

### II) PRIMARIE

Nazione di provenienza	Scuola primaria "G.B. Cipani"	Scuola primaria Rosmini	Scuola primaria Marconi	Scuola primaria Don Gnocchi	Scuola primaria V. Da Feltre	Scuola primaria S. Benedetto	Scuola primaria Don Milani	Scuola primaria Palladio	Scuola primaria parificata M. Canossa	Scuola primaria Giovanni XXIII	TOT	%
Albania		1		4				6			11	2,54%
Algeria		1	1	4				3			9	2,07%
Argentina						1					1	0,22%
Bangladesh		6	28	14		1					49	11,33%
Bengala								4			4	0,92%
Bosnia Erzegovina		3	2	7		2	3	3	1		21	4,85%
Bulgaria			1								1	0,22%
Burkina			2	2		2		3			9	2,08%
Cambogia		1									1	0,22%
Cina			2	5					2		9	2,06%
Croazia		2		1		1	1	1			6	1,38%
Domenicana								1			1	0,22%
Egitto			2								2	0,45%
Eritrea											0	0,00%
Etiopia			1								1	0,22%
Filippine						1					1	0,22%
Ghana		5	4	9	1	7	1	5	4		36	8,31%
India			1	3				1			5	1,15%
Iraq				1							1	0,22%
Israele								1			1	0,22%
Kosovo				3		1		2			6	1,39%
Macedonia		2	7	5		3	1	7			25	5,77%
Marocco	1	2	6	7		13	2	11			42	9,70%
Moldavia		1	2	1		3	2	2	1		12	2,77%
Nigeria		1	2	2				3			8	1,85%
Pakistan				2							2	0,46%
Perù		3							1		4	0,93%
Romania	2	2	4	16	1	5	1		9		40	9,24%
Senegal		3	10	9	2	3		16			43	9,93%
Serbia	1	12	10	21		5	1	13	4		67	15,50%
Slovacchia				1							1	0,22%
Slovenia				1							1	0,22%
Sri Lanka				1			1	1	2		5	1,15%
Tunisia		1		1				1			3	0,69%
Ucraina				1				1	2		4	0,92%
Ungheria		1									1	0,22%
<b>Tot Stranieri</b>	<b>4</b>	<b>47</b>	<b>85</b>	<b>121</b>	<b>4</b>	<b>48</b>	<b>13</b>	<b>85</b>	<b>26</b>	<b>0</b>	<b>433</b>	<b>100,00%</b>
<b>Tot Alunni</b>	<b>127</b>	<b>203</b>	<b>143</b>	<b>308</b>	<b>95</b>	<b>290</b>	<b>175</b>	<b>341</b>	<b>252</b>	<b>64</b>	<b>1.998</b>	
Incidenza Alunni Stranieri	3,15%	23,15%	59,44%	39,29%	4,21%	16,55%	7,43%	24,93%	10,32%	0,00%	21,67%	

g

Scuola con maggiore incidenza stranieri

## 6. Provenienze alunni stranieri per tipo di scuola a.s. 2014/2015

### III) SECONDARIE 1^ GRADO

Nazione di Provenienza	Scuola secondaria di 1° grado "A. Fusinato"	Scuola secondaria di 1° grado Battistella	Scuola secondaria di 1° grado Maraschin	TOT	%
Albania	6		6	12	5,29%
Algeria	1		1	2	0,88%
Afganistan	1			1	0,44%
Bangladesh	8	4		12	5,29%
Bengala			2	2	0,88%
Bosnia Erzegovina	6	4	4	14	6,17%
Brasile			1	1	0,44%
Bulgaria	1		1	2	0,88%
Burkina	2	2		4	1,76%
Camerun			1	1	0,44%
Cina	7	1		8	3,52%
Croazia	3	1	2	6	2,64%
Cuba		1		1	0,44%
Egitto	1			1	0,44%
Ecuador			1	1	0,44%
Etiopia			1	1	0,44%
Gambia	1			1	0,44%
Ghana	3	4	2	9	3,96%
India	3	1		4	1,76%
Israele			2	2	0,88%
Kosovo	1	1		2	0,88%
Macedonia	8	3	8	19	8,37%
Marocco	10	4	9	23	10,13%
Moldavia	7	3	1	11	4,85%
Polonia		1		1	0,44%
Rep. Dominicana	1			1	0,44%
Romania	15	7	6	28	12,33%
Senegal	6	5	5	16	7,05%
Serbia	18	12	7	37	16,30%
Slovenia	1			1	0,44%
Sri Lanka	1	1		2	0,88%
Tunisia	1			1	0,44%
<b>Tot Alunni Stranieri</b>	<b>112</b>	<b>55</b>	<b>60</b>	<b>227</b>	<b>100,00%</b>
<b>Tot Alunni</b>	<b>454</b>	<b>363</b>	<b>384</b>	<b>1.201</b>	

Incidenza Alunni Stranieri	24,67%	15,15%	15,63%	18,90%
----------------------------	--------	--------	--------	--------

## 6. Provenienze alunni stranieri per tipo di scuola a.s. 2014/2015

### IV) SECONDARIE DI 2^ GRADO

Nazione di Provenienza	Liceo Classico Linguistico Zanella	Liceo Scientifico Tron	Liceo Artistico Martini	Liceo Scienze Umane Martini	ITIS De Pretto	ITC Pasini	ITC tec.-geom.-cat Pasini	IPSIA IPC Garbin	CFP Salesiani	FAV Diskos	TOT	%
Albania	3	3		1	6	8		6	1		28	7,11%
Algeria											0	0,00%
Argentina			1								1	0,25%
Azerbaijan						1					1	0,25%
Bangladesh	1		1	1	8	3		12	3		29	7,36%
Bengala											0	0,00%
Bielorussia											0	0,00%
Bosnia				2	6	4	2	10	1		25	6,35%
Burkina								2	1		3	0,76%
Camerun											0	0,00%
Cina			1			1		3	3		8	2,03%
Colombia											0	0,00%
Costa d'Avorio	1										1	0,25%
Costarica								2			2	0,51%
Croazia		2		1	1						4	1,02%
Ecuador											0	0,00%
Egitto								1			1	0,25%
Eritrea								1			1	0,25%
Germania			1				1				2	0,51%
Ghana		3	1	4	3	2	1	21	3		38	9,64%
Guinea									1		1	0,25%
India								3	1		4	1,02%
Liberia				1							1	0,25%
Kosovo			1		1	1		3	1		7	1,78%
Macedonia		1						5	4		10	2,54%
Marocco	3	1		3	5	10	3	12	2		39	9,90%
Mauritania								1			1	0,25%
Messico		1		1							2	0,51%
Moldavia		3	1		3	5	1	4			17	4,31%
Montenegro											0	0,00%
Nigeria				1	1	1		1			4	1,02%
Pakistan											0	0,00%
Polonia								1			1	0,25%
Perù					1	1					2	0,51%
Rep. Dominicana				2				1	2		5	1,27%
Romania	6	7	2	4	5	5	1	18	1		49	12,44%
Russia											0	0,00%
Senegal				1	2			10	1		14	3,55%
Serbia	9	2	3	2	7	13	5	26	5		72	18,27%
Sierra Leone								1			1	0,25%
Somalia					1			2			3	0,76%
Sri Lanka								1			1	0,25%
Thailandia		1	1								2	0,51%
Togo					1						1	0,25%
Tunisia					1			2			3	0,76%
Turchia				1				1			2	0,51%
Ucraina		1			1	1		1			4	1,02%
Vietnam		1			1			2			4	1,02%
<b>Tot. alunni stranieri</b>	<b>23</b>	<b>26</b>	<b>13</b>	<b>25</b>	<b>54</b>	<b>56</b>	<b>14</b>	<b>153</b>	<b>30</b>	<b>0</b>	<b>394</b>	<b>100%</b>

<b>Tot. alunni</b>	<b>607</b>	<b>965</b>	<b>231</b>	<b>534</b>	<b>885</b>	<b>558</b>	<b>209</b>	<b>793</b>	<b>198</b>	<b>25</b>	<b>5.005</b>
Incidenza Alunni Stranieri per scuola	3,79%	2,69%	5,63%	4,68%	6,10%	10,04%	6,70%	19,29%	15,15%	0,00%	7,87%

## Riepilogo complessivo provenienze alunni stranieri

A.S. 2014/2015

Nazione di Provenienza	Infanzia	Primarie	Sec I^	Sec. II^	Totale	%
Afganistan			1		1	0,08%
Albania	8	11	12	28	59	4,66%
Algeria	1	9	2		12	0,95%
Argentina	1	1		1	3	0,24%
Azerbaigian				1	1	0,08%
Bangladesh	5	49	12	29	95	7,50%
Bengala	4	4	2		10	0,79%
Bosnia Erzegovina	16	21	14	25	76	6,00%
Brasile			1		1	0,08%
Bulgaria		1	2		3	0,24%
Burkina	5	9	4	3	21	1,66%
Cambogia		1			1	0,08%
Camerun			1		1	0,08%
Canada	1				1	0,08%
Cina	7	9	8	8	32	2,53%
Colombia	1				1	0,08%
Costa d'Avorio				1	1	0,08%
Costarica				2	2	0,16%
Croazia	6	6	6	4	22	1,74%
Cuba			1		1	0,08%
Ecuador			1		1	0,08%
Egitto	3	2	1	1	7	0,55%
Eritrea	2			1	3	0,24%
Etiopia		1	1		2	0,16%
Filippine		1			1	0,08%
Gambia			1		1	0,08%
Germania				2	2	0,16%
Ghana	17	36	9	38	100	7,90%
Guinea				1	1	0,08%
India		5	4	4	13	1,03%
Iraq		1			1	0,08%
Israele		1	2		3	0,24%
Kosovo	3	6	2	7	18	1,42%
Liberia				1	1	0,08%
Macedonia	4	25	19	10	58	4,58%
Marocco	14	42	23	39	118	9,32%
Mauritania				1	1	0,08%
Messico				2	2	0,16%
Moldavia	13	12	11	17	53	4,19%
Nigeria	7	8		4	19	1,50%
Pakistan		2			2	0,16%
Perù		4		2	6	0,47%
Polonia			1	1	2	0,16%
Rep. Dominicana		1	1	5	7	0,55%
Romania	47	40	28	49	164	12,95%
Russia	1				1	0,08%
Senegal	7	43	16	14	80	6,32%
Serbia	30	67	37	72	206	16,27%
Sierra Leone				1	1	0,08%
Slovacchia		1			1	0,08%
Slovenia	1	1	1		3	0,24%
Somalia				3	3	0,24%
Sri Lanka	4	5	2	1	12	0,95%
Thailandia				2	2	0,16%
Togo				1	1	0,08%
Tunisia	2	3	1	3	9	0,71%
Turchia				2	2	0,16%
Ucraina	1	4		4	9	0,71%
Ungheria		1			1	0,08%
Vietnam	1			4	5	0,39%
<b>totale</b>	<b>212</b>	<b>433</b>	<b>227</b>	<b>394</b>	<b>1.266</b>	<b>100,00%</b>

## 10. Incidenza alunni ritirati per tipo scuola a.s. 2014/2015

TIPO SCUOLA	NOME SCUOLA	Motivo del ritiro					Totale ritirati	Totale alunni	Incidenza ritirati
		iscritti in altri istituti	inseriti in apprendistato	dispersi	straniero al 18° anno di età	altro specificare			
Primaria	Rosmini						0	203	0,00%
	G.B. Cipani						0	127	0,00%
	Marconi						0	143	0,00%
	V. Da Feltre						0	95	0,00%
	Don Gnocchi						0	308	0,00%
	Giovanni XXIII	1					1	64	1,56%
	A. Palladio	1				2 *	3	341	0,88%
	S.Benedetto	1				7 *	8	290	2,76%
	Don Milani	1					1	175	0,57%
	parif. M. di Canossa	3					3	252	1,19%
	<b>TOTALE</b>	<b>7</b>				<b>9</b>	<b>16</b>	<b>1.998</b>	<b>0,80%</b>

\*trasferiti all'estero

TIPO SCUOLA	NOME SCUOLA	iscritti in altri istituti	inseriti in apprendistato	dispersi	straniero al 18° anno di età	altro specificare	Totale ritirati	Totale alunni	Incidenza ritirati
Secondaria di 1° grado	P. Maraschin					2 *	2	384	0,52%
	Don Battistella	1				2 *	3	363	0,83%
	Fusinato							454	0,00%
	<b>TOTALE</b>	<b>1</b>				<b>4</b>	<b>5</b>	<b>1.201</b>	<b>0,42%</b>

\*trasferiti all'estero

TIPO SCUOLA	NOME SCUOLA	iscritti in altri istituti	inseriti in apprendistato	dispersi	straniero al 18° anno di età	altro	Totale ritirati	Totale alunni	Incidenza ritirati
Liceo Ginnasio	G. Zanella	11					11	607	1,81%
Liceo Scientifico	N. Tron	31					31	965	3,21%
Liceo Artistico	A. Martini	10	1				11	231	4,76%
Liceo Scienze Umane	A. Martini	12	1			2 *	15	534	2,81%
Istituto Tecnico Commerciale	L. e V. Pasini	28	5				33	558	5,91%
Istituto Tecnico Commerciale settore tecnologico/geom./costr. Ambiente e territorio	L. e V. Pasini	7					7	209	3,35%
Istituto Tecnico Industriale	S. De Pretto	34				1	35	885	3,95%
I.P.S.I.A. - I.P.C.	G.B. Garbin	23		8	22	7 *	60	793	7,57%
Centro di Formazione Professionale	CNOS/FAP	4		6	1		11	198	5,56%
	<b>FAV DISKOS</b>					1 **	1	25	4,00%
	<b>TOTALE</b>	<b>160</b>	<b>7</b>	<b>14</b>	<b>23</b>	<b>11</b>	<b>215</b>	<b>5.005</b>	<b>4,30%</b>

\*trasferiti all'estero

\*\* motivi familiari



## PARTE TERZA

ANDAMENTO ISCRIZIONI NEGLI  
ANNI SCOLASTICI  
2011/2012 – 2012/2013 – 2013/2014 – 2014/2015

**RIEPILOGO POPOLAZIONE SCOLASTICA  
ISTITUTI COMPRESIVI DI SCHIO**

<b>ISTITUTO COMPRESIVO "A. FUSINATO"</b>				
Scuole	2011/2012	2012/2013	2013/2014	2014/2015
	Totale alunni	Totale alunni	Totale alunni	Totale alunni
Scuola dell'infanzia statale "A. Rossi"	82	80	81	74
Scuola primaria "A. Rosmini"	222	229	213	203
Scuola primaria "G. Marconi"	184	171	156	143
Scuola primaria "Don Gnocchi"	293	300	300	308
Scuola primaria "V. Da Feltre"	106	105	112	95
Scuola secondaria di 1^ grado "A. Fusinato"	454	485	460	454
<b>TOTALE</b>	<b>853</b>	<b>890</b>	<b>1.322</b>	<b>1.277</b>

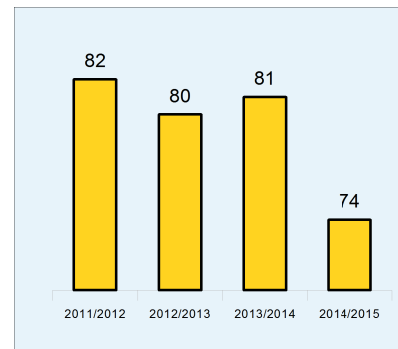
<b>ISTITUTO COMPRESIVO "DON A. BATTISTELLA"</b>				
Scuole	2011/2012	2012/2013	2013/2014	2014/2015
	Totale alunni	Totale alunni	Totale alunni	Totale alunni
Scuola dell'infanzia statale Cà Trenta	130	129	119	121
Scuola primaria "San Benedetto"	318	307	300	290
Scuola primaria "Don L. Milani"	188	193	184	175
Scuola secondaria di 1^ grado "Don A. Battistella"	380	366	364	363
<b>TOTALE</b>	<b>1.016</b>	<b>995</b>	<b>967</b>	<b>949</b>
Scuola primaria "Manzoni"	178	173	170	166
Scuola secondaria di 1^ grado San Vito di Leguzzano	123	125	136	153
<b>TOTALE COMPLESSIVO</b>	<b>1.317</b>	<b>1.293</b>	<b>1.273</b>	<b>1.268</b>

<b>ISTITUTO COMPRESIVO "IL TESSITORE"</b>				
Scuole	2011/2012	2012/2013	2013/2014	2014/2015
	Totale alunni	Totale alunni	Totale alunni	Totale alunni
Scuola dell'infanzia statale "S.M. Pornaro"	45	45	46	37
Scuola dell'infanzia statale "S.S. Trinità"	159	154	158	155
Scuola primaria "G.B. Cipani"	142	139	131	127
Scuola primaria "A. Palladio"	328	338	324	341
Scuola primaria "Giovanni XXIII"	60	65	66	64
Scuola secondaria di 1^ grado "P. Maraschin"	324	339	357	384
<b>TOTALE</b>	<b>1.058</b>	<b>1.080</b>	<b>1.082</b>	<b>1.108</b>

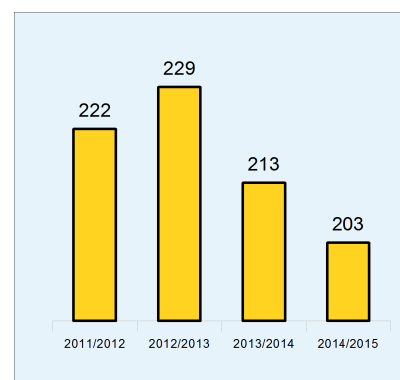
## NUMERO SEZIONI E ALUNNI DALL'A.S. 2011/2012 ALL'A.S. 2014/2015

### ISTITUTO COMPRENSIVO "A. FUSINATO"

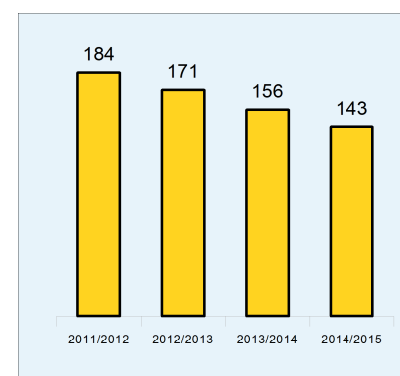
Scuola dell'infanzia "A. Rossi"								
2011/2012		2012/2013		2013/2014		2014/2015		
N. Sezioni	Totale alunni	N. Sezioni	Totale alunni	N. Sezioni	Totale alunni	N. Sezioni	Totale alunni	
1	28	1	28	3	81	3	74	
1	29	1	26					
1	25	1	26					
<b>TOTALE SCUOLA</b>	<b>3</b>	<b>82</b>	<b>3</b>	<b>80</b>	<b>3</b>	<b>81</b>	<b>3</b>	<b>74</b>



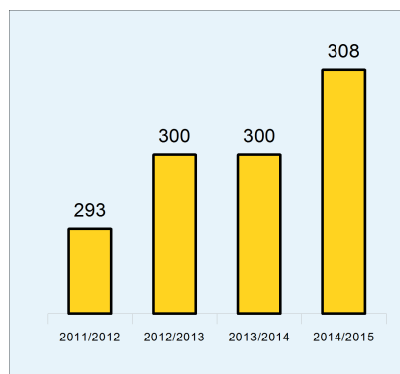
Scuola primaria "ROSMINI"								
2011/2012		2012/2013		2013/2014		2014/2015		
CLASSI	N. Sezioni	Totale alunni	N. Sezioni	Totale alunni	N. Sezioni	Totale alunni	N. Sezioni	Totale alunni
1^	2	44	3	61	2	40	2	40
2^	2	38	2	43	3	58	2	41
3^	2	45	2	33	2	40	3	53
4^	2	50	2	44	2	31	2	38
5^	2	45	2	48	2	44	2	31
<b>TOTALE SCUOLA</b>	<b>10</b>	<b>222</b>	<b>11</b>	<b>229</b>	<b>11</b>	<b>213</b>	<b>11</b>	<b>203</b>



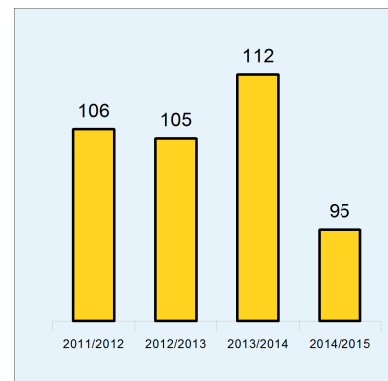
Scuola primaria "MARCONI"								
2011/2012		2012/2013		2013/2014		2014/2015		
CLASSI	N. Sezioni	Totale alunni	N. Sezioni	Totale alunni	N. Sezioni	Totale alunni	N. Sezioni	Totale alunni
1^	2	37	2	29	2	29	1	26
2^	2	41	2	38	2	26	2	28
3^	2	33	2	38	2	34	2	22
4^	2	31	2	34	2	34	2	33
5^	2	42	2	32	2	33	2	34
<b>TOTALE SCUOLA</b>	<b>10</b>	<b>184</b>	<b>10</b>	<b>171</b>	<b>10</b>	<b>156</b>	<b>9</b>	<b>143</b>



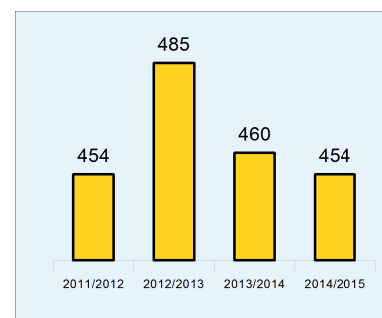
Scuola primaria "DON GNOCCHI"								
2011/2012		2012/2013		2013/2014		2014/2015		
CLASSI	N. Sezioni	Totale alunni	N. Sezioni	Totale alunni	N. Sezioni	Totale alunni	N. Sezioni	Totale alunni
1^	3	72	3	75	3	59	2	54
2^	3	56	3	71	3	70	3	58
3^	2	42	3	56	3	74	3	71
4^	3	56	2	40	3	56	3	70
5^	3	67	3	58	2	41	2	55
<b>TOTALE SCUOLA</b>	<b>14</b>	<b>293</b>	<b>14</b>	<b>300</b>	<b>14</b>	<b>300</b>	<b>13</b>	<b>308</b>



Scuola primaria "V. DA FELTRE"								
2011/2012		2012/2013		2013/2014		2014/2015		
CLASSI	N. Sezioni	Totale alunni	N. Sezioni	Totale alunni	N. Sezioni	Totale alunni	N. Sezioni	Totale alunni
1^	1	23	1	18	1	23	1	18
2^	1	19	1	21	1	18	1	21
3^	2	31	1	18	1	20	1	18
4^	1	16	2	33	1	19	1	19
5^	1	17	1	15	2	32	1	19
TOTALE SCUOLA	6	106	6	105	6	112	5	95



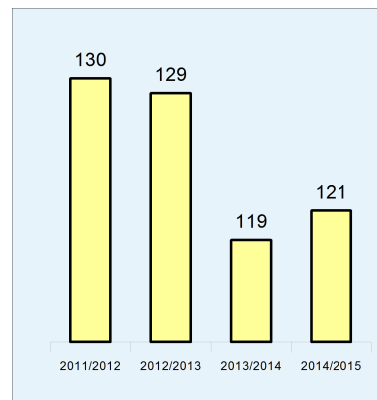
Scuola secondaria di 1^ grado "A. FUSINATO"								
2011/2012		2012/2013		2013/2014		2014/2015		
CLASSI	N. Sezioni	Totale alunni	N. Sezioni	Totale alunni	N. Sezioni	Totale alunni	N. Sezioni	Totale alunni
1^	6	148	7	172	6	151	6	148
2^	6	159	6	150	7	157	6	145
3^	6	147	6	163	6	152	7	161
TOTALE SCUOLA	18	454	19	485	19	460	19	454



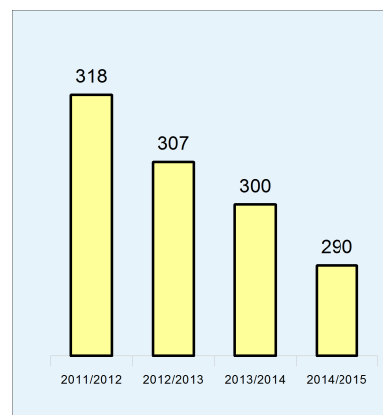
**NUMERO SEZIONI E ALUNNI DALL'A.S. 2011/2012 ALL'A.S. 2014/2015**

**ISTITUTO COMPRENSIVO "DON A. BATTISTELLA"**

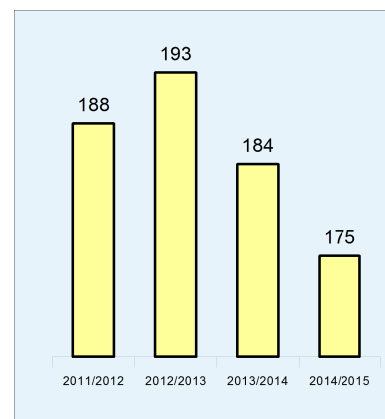
Scuola dell'infanzia Cà Trenta								
2011/2012		2012/2013		2013/2014		2014/2015		
N. Sezioni	Totale alunni	N. Sezioni	Totale alunni	N. Sezioni	Totale alunni	N. Sezioni	Totale alunni	
1	26	1	26	1	22	1	25	
1	27	1	25	1	23	1	21	
1	26	1	26	1	26	1	26	
1	26	1	26	1	25	1	25	
1	25	1	26	1	23	1	24	
<b>TOTALE SCUOLA</b>	<b>5</b>	<b>130</b>	<b>5</b>	<b>129</b>	<b>5</b>	<b>119</b>	<b>5</b>	<b>121</b>



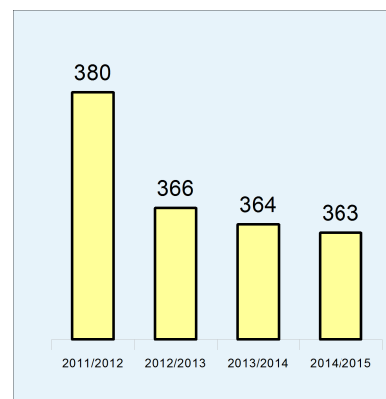
Scuola primaria "SAN BENEDETTO"								
2011/2012		2012/2013		2013/2014		2014/2015		
CLASSI	N. Sezioni	Totale alunni	N. Sezioni	Totale alunni	N. Sezioni	Totale alunni	N. Sezioni	Totale alunni
1^	3	67	3	57	3	65	3	61
2^	2	49	3	70	3	58	3	59
3^	3	68	2	48	3	67	3	56
4^	3	70	3	64	2	47	3	67
5^	3	64	3	68	3	63	2	47
<b>TOTALE SCUOLA</b>	<b>14</b>	<b>318</b>	<b>14</b>	<b>307</b>	<b>14</b>	<b>300</b>	<b>14</b>	<b>290</b>



Scuola Primaria "DON MILANI"								
2011/2012		2012/2013		2013/2014		2014/2015		
CLASSI	N. Sezioni	Totale alunni	N. Sezioni	Totale alunni	N. Sezioni	Totale alunni	N. Sezioni	Totale alunni
1^	2	31	2	31	2	37	2	29
2^	2	46	2	34	2	31	2	36
3^	2	33	2	49	2	33	2	29
4^	2	45	2	34	2	49	2	34
5^	2	33	2	45	2	34	2	47
<b>TOTALE SCUOLA</b>	<b>10</b>	<b>188</b>	<b>10</b>	<b>193</b>	<b>10</b>	<b>184</b>	<b>10</b>	<b>175</b>



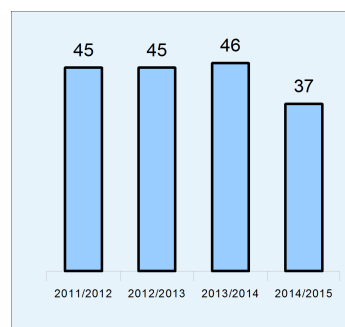
Scuola Secondaria di 1^grado "DON A. BATTISTELLA"								
2011/2012		2012/2013		2013/2014		2014/2015		
CLASSI	N. Sezioni	Totale alunni	N. Sezioni	Totale alunni	N. Sezioni	Totale alunni	N. Sezioni	Totale alunni
1^	5	121	5	118	6	125	5	116
2^	5	121	5	122	5	118	6	122
3^	6	138	5	126	5	121	5	125
<b>TOTALE SCUOLA</b>	<b>16</b>	<b>380</b>	<b>15</b>	<b>366</b>	<b>16</b>	<b>364</b>	<b>16</b>	<b>363</b>



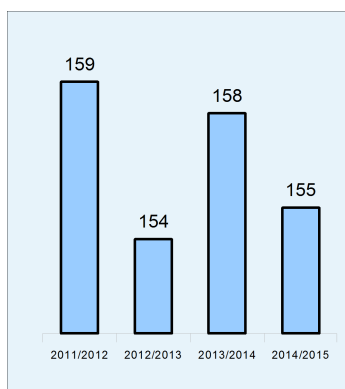
**NUMERO SEZIONI E ALUNNI DALL'A.S. 2011/2012 ALL'A.S. 2014/2015**

**ISTITUTO COMPRENSIVO "IL TESSITORE"**

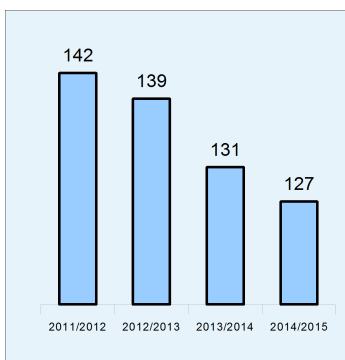
Scuola dell'infanzia "S.M. Pornaro"								
2011/2012		2012/2013		2013/2014		2014/2015		
N. Sezioni	Totale alunni	N. Sezioni	Totale alunni	N. Sezioni	Totale alunni	N. Sezioni	Totale alunni	
1	22	1	23	1	23	1	18	
1	23	1	22	1	23	1	19	
<b>TOTALE SCUOLA</b>	<b>2</b>	<b>45</b>	<b>2</b>	<b>45</b>	<b>2</b>	<b>46</b>	<b>2</b>	<b>37</b>



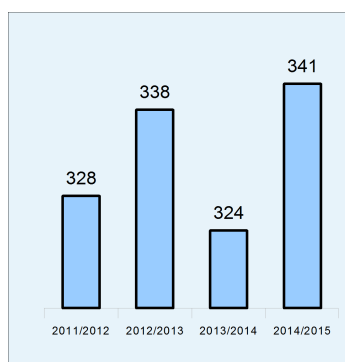
Scuola dell'infanzia "S.S. TRINITA'"								
2011/2012		2012/2013		2013/2014		2014/2015		
N. Sezioni	Totale alunni	N. Sezioni	Totale alunni	N. Sezioni	Totale alunni	N. Sezioni	Totale alunni	
1	24	1	23	1	26	1	24	
1	28	1	28	1	28	1	28	
1	28	1	26	1	25	1	25	
1	28	1	26	1	25	1	25	
1	25	1	23	1	26	1	25	
1	26	1	28	1	28	1	28	
<b>TOTALE SCUOLA</b>	<b>6</b>	<b>159</b>	<b>6</b>	<b>154</b>	<b>6</b>	<b>158</b>	<b>6</b>	<b>155</b>



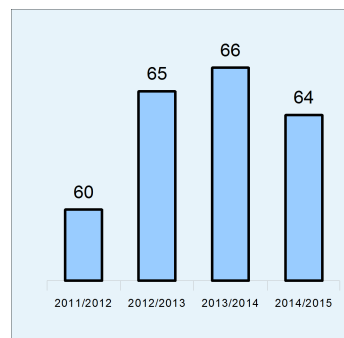
Scuola primaria "CIPANI"								
CLASSI	2011/2012		2012/2013		2013/2014		2014/2015	
	N. Sezioni	Totale alunni	N. Sezioni	Totale alunni	N. Sezioni	Totale alunni	N. Sezioni	Totale alunni
1^	2	30	1	17	1	19	2	29
2^	2	31	2	28	1	18	1	18
3^	2	32	2	32	2	29	1	20
4^	2	27	2	33	2	32	2	28
5^	1	22	2	29	2	33	2	32
<b>TOTALE SCUOLA</b>	<b>9</b>	<b>142</b>	<b>9</b>	<b>139</b>	<b>8</b>	<b>131</b>	<b>8</b>	<b>127</b>



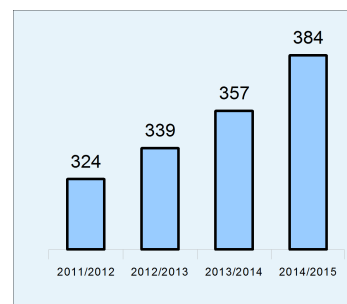
Scuola primaria "PALLADIO"								
CLASSI	2011/2012		2012/2013		2013/2014		2014/2015	
	N. Sezioni	Totale alunni	N. Sezioni	Totale alunni	N. Sezioni	Totale alunni	N. Sezioni	Totale alunni
1^	3	68	3	73	3	58	4	81
2^	3	60	3	67	3	72	3	60
3^	3	67	3	63	3	65	3	74
4^	3	66	3	68	3	63	3	66
5^	3	67	3	67	3	66	3	60
<b>TOTALE SCUOLA</b>	<b>15</b>	<b>328</b>	<b>15</b>	<b>338</b>	<b>15</b>	<b>324</b>	<b>16</b>	<b>341</b>



Scuola primaria "GIOVANNI XXIII"								
CLASSI	2011/2012		2012/2013		2013/2014		2014/2015	
	N. Sezioni	Totale alunni	N. Sezioni	Totale alunni	N. Sezioni	Totale alunni	N. Sezioni	Totale alunni
1^	1	16	1	14	1	19	1	10
2^	1	10	1	17	1	15	1	19
3^	1	16	1	20	1	17	1	15
4^	1	18	1	14	pluriclasse 1-4		1	20
5^	pluriclasse 4-5		pluriclasse 4-5		1	15	pluriclasse 2-5	
TOTALE SCUOLA	4	52	4	65	4	66	4	64

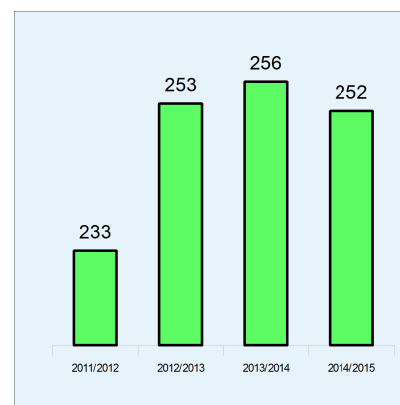


Scuola secondaria di 1° grado "P. MARASCHIN"								
CLASSI	2011/2012		2012/2013		2013/2014		2014/2015	
	N. Sezioni	Totale alunni	N. Sezioni	Totale alunni	N. Sezioni	Totale alunni	N. Sezioni	Totale alunni
1^	5	111	5	117	5	131	6	144
2^	5	113	5	110	5	115	5	126
3^	4	100	5	112	5	111	5	114
TOTALE SCUOLA	14	324	15	339	15	357	16	384



## NUMERO SEZIONI E ALUNNI DALL'A.S. 2011/2012 ALL'A.S. 2014/2015

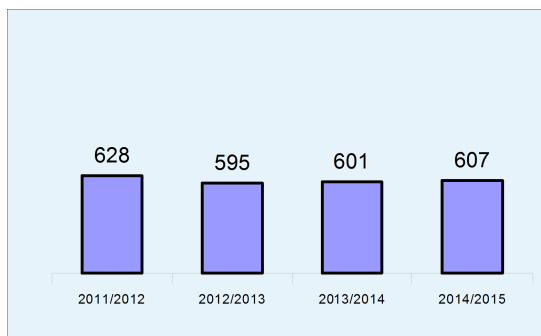
<b>SCUOLA PRIMARIA PARITARIA "MADDALENA DI CANOSSA"</b>								
CLASSI	2011/2012		2012/2013		2013/2014		2014/2015	
	N. Sezioni	Totale alunni	N. Sezioni	Totale alunni	N. Sezioni	Totale alunni	N. Sezioni	Totale alunni
1 <sup>^</sup>	2	54	2	47	2	52	2	46
2 <sup>^</sup>	2	56	2	54	2	47	2	52
3 <sup>^</sup>	2	52	2	55	2	55	2	47
4 <sup>^</sup>	2	47	2	51	2	52	2	56
5 <sup>^</sup>	1	24	2	46	2	50	2	51
TOTALE SCUOLA	9	233	10	253	10	256	10	252



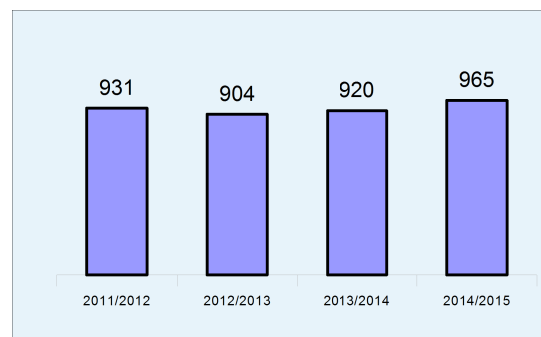


**SCUOLE SECONDARIE DI 2° GRADO  
ANDAMENTO ISCRIZIONI DALL'ANNO SCOLASTICO  
2011/2012 ALL'ANNO SCOLASTICO 2014/2015**

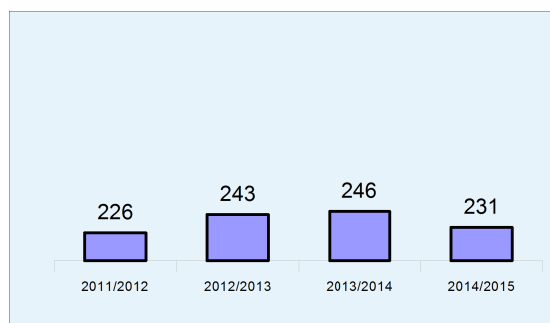
<b>LICEO GINNASIO "G. ZANELLA"</b>	
ANNO SCOLASTICO	TOTALE STUDENTI
2011/2012	628
2012/2013	595
2013/2014	601
2014/2015	607



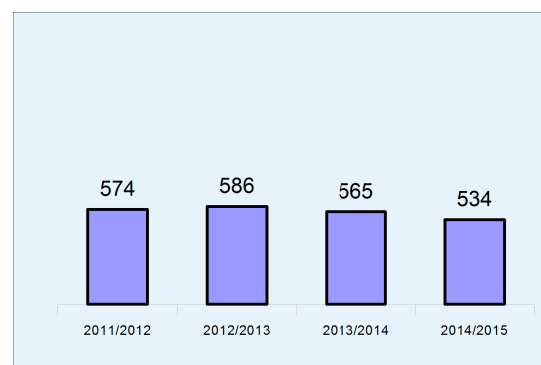
<b>LICEO SCIENTIFICO "N. TRON"</b>	
ANNO SCOLASTICO	TOTALE STUDENTI
2011/2012	931
2012/2013	904
2013/2014	920
2014/2015	965



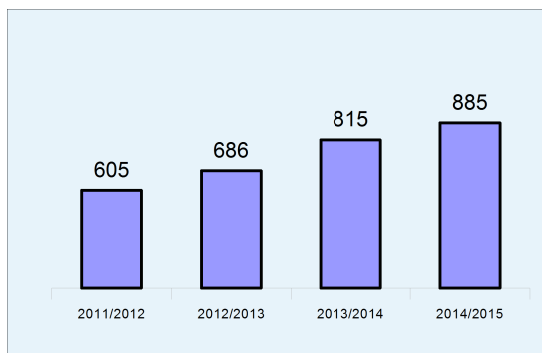
<b>LICEO ARTISTICO "A. MARTINI"</b>	
ANNO SCOLASTICO	TOTALE STUDENTI
2011/2012	226
2012/2013	243
2013/2014	246
2014/2015	231



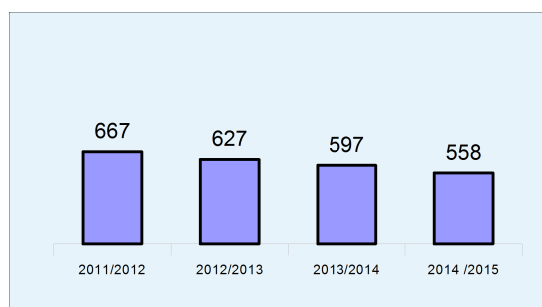
<b>LICEO SCIENZE UMANE "A. MARTINI"</b>	
ANNO SCOLASTICO	TOTALE STUDENTI
2011/2012	574
2012/2013	586
2013/2014	565
2014/2015	534



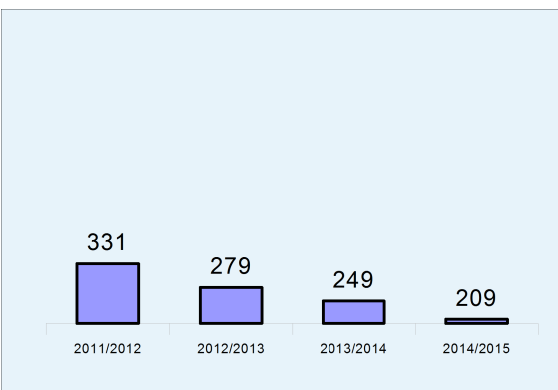
<b>ISTITUTO TECNICO INDUSTRIALE "S. DE PRETTO"</b>	
ANNO SCOLASTICO	TOTALE STUDENTI
2011/2012	605
2012/2013	686
2013/2014	815
2014/2015	885



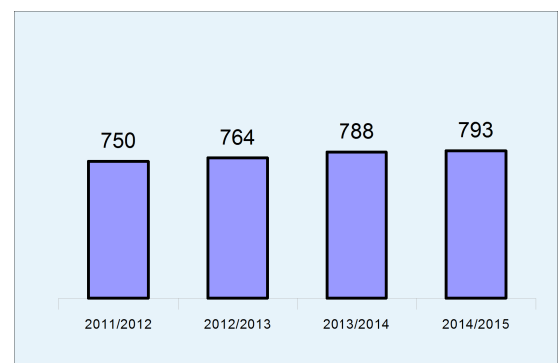
<b>ISTITUTO TECNICO COMMERCIALE "L. E V. PASINI"</b>	
ANNO SCOLASTICO	TOTALE STUDENTI
2011/2012	667
2012/2013	627
2013/2014	597
2014 /2015	558



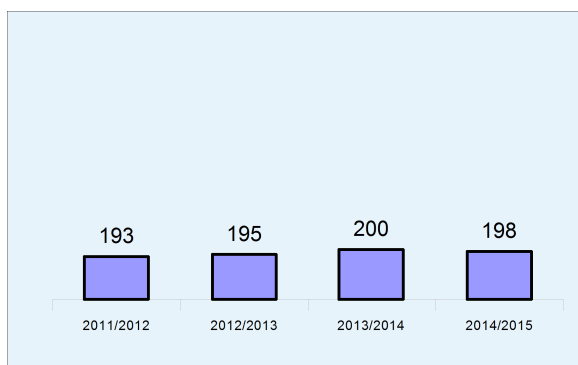
<b>ISTITUTO TECNICO COMMERCIALE "L. E V. PASINI" CORSI TECNOLOGICO/GEOM./COSTRUZ. AMBIENTE E TERRITORIO</b>	
ANNO SCOLASTICO	TOTALE STUDENTI
2011/2012	331
2012/2013	279
2013/2014	249
2014/2015	209



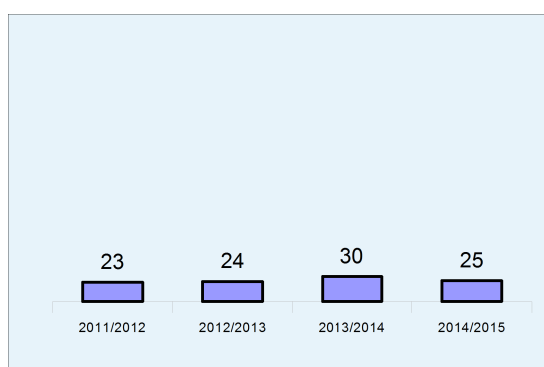
<b>ISTITUTO PROFESSIONALE "GARBIN" I.P.S.I.A. - I.P.C. - SOCIO SAN.</b>	
ANNO SCOLASTICO	TOTALE STUDENTI
2011/2012	750
2012/2013	764
2013/2014	788
2014/2015	793



<b>CENTRO DI FORMAZIONE PROFESSIONALE "CNOS-FAP SALESIANI"</b>	
<b>ANNO SCOLASTICO</b>	<b>TOTALE STUDENTI</b>
2011/2012	193
2012/2013	195
2013/2014	200
2014/2015	198



<b>FORMAZIONE ALTO VICENTINO DISKOS</b>	
<b>ANNO SCOLASTICO</b>	<b>TOTALE STUDENTI</b>
2011/2012	23
2012/2013	24
2013/2014	30
2014/2015	25



**SCUOLE CITTADINE A.S. 2014/2015****ASILI NIDO COMUNALI**

"Bambi"	Via Baratto, 33 educativi@comune.schio.vi.it	Tel. 0445/521625	
"Peter Pan"	Via Mantova, 11/b educativi@comune.schio.vi.it	Tel. 0445/510041	

**SCUOLE DELL'INFANZIA NON STATALI**

"Cuore Immacolato di Maria" - Giavenale	Via Giav. di Sopra, 48 - materna@cuoreimmacolato.191.it	Tel. 0445/670470	Fax 0445/670470
"Maddalena di Canossa"	Via Fusinato, 51 - canossa.pasqualina@tiscali.it	Tel. 0445/530557	Fax 0445/504475
"Maria Immacolata" - Santa Croce	Via dei Nani, 14 - smschios.croce@tiscali.it	Tel. 0445/670285	Fax 0445/670285
"S. Domenico Savio" - Magrè	Via Cristoforo, 47 - scuola.sansavio@gmail.com	Tel. 0445/523264	Fax 0445/523264
"S. Giorgio" - Poleo	Via Falgare, 37 - materna.sangiorgio@tiscali.it	Tel. 0445/523390	Fax 0445/523390
Scuola dell'Infanzia "Istituto Sacro Cuore" - Stadio	Via Riboli, 7 - maternasacrocuore@inwind.it	Tel. 0445/521268	Fax 0445/521268

**ISTITUTO COMPRENSIVO "A. FUSINATO" - VIA VECELLIO, 22**  
**SEGRETERIA - Via Vecellio, 22 - tel. 0445/611630 fax 0445/611652 segreteria@icfusinato.it**

**Dirigente Prof. GROTTA SILVIO**

Scuola dell'Infanzia statale "A. Rossi"	Via Rovereto, 88	Tel. 0445/520861	Fax 0445/520861
Scuola primaria "A. Rosmini"	Via Rovereto, 90	Tel. 0445/523649	Fax 0445/505750
Scuola primaria "G. Marconi"	Via P. Maraschin, 5	Tel. 0445/523441	Fax 0445/505771
Scuola primaria "Don Gnocchi"	Via Strasseggiare, 18	Tel. 0445/670301	Fax 0445/518861
Scuola primaria "V. Da Feltre"	Via Giavenale di Sopra, 74	Tel. 0445/670850	Fax 0445/518868
Scuola secondaria 1° grado "A. Fusinato"	Via Vecellio, 22	Tel. 0445/611630	Fax 0445/518882

**ISTITUTO COMPRENSIVO "DON A. BATTISTELLA" - VIA VERCELLI, 1**  
**SEGRETERIA - Via Vercelli, 1 - tel 0445/531539 fax 0445/505785 info@icsbattistella.it**

**Dirigente Dott. SPINELLI LEOPOLDO**

Scuola dell'Infanzia statale Cà Trenta	Via S. Marco, 20	Tel. 0445/671856	Fax 0445/671856
Scuola primaria "San Benedetto"	Via Collareo, 36	Tel. 0445/531527	Fax 0445/505778
Scuola primaria "Don L. Milani"	Via Papa Giovanni XXIII°, 21	Tel. 0445/512062	Fax 0445/518924
Scuola secondaria di 1° grado "Don A. Battistella"	Via Vercelli, 1	Tel. 0445/531539	Fax 0445/505785

**ISTITUTO COMPRENSIVO "IL TESSITORE" - VIA DEI BOLDU', 32** (amministrazione@iltessitore.it)  
**SEGRETERIA - Via dei Boldù, 32 - tel. 0445/520603 - fax 0445/505792 viic843001@istruzione.it**

**Dirigente Prof. TAGLIAPIETRA GIOVANNI BATTISTA**

Scuola dell'Infanzia statale "S.M. Pornaro"	Loc. S.Maria Pornaro, 1	Tel. 0445/635232	Fax 0445/635232
Scuola dell'Infanzia statale "SS.Trinità"	Via dei Garbin, 2	Tel. 0445/524656	Fax 0445/524656
Scuola primaria "G.B. Cipani"	Via Falgare, 50 - Poleo	Tel. 0445/525965	Fax 0445/505757
Scuola primaria "A. Palladio"	Via dei Boldù, 34	Tel. 0445/525964	Fax 0445/505792
Scuola primaria "Giovanni XXIII"	Loc. S. Ulderico di Tretto, 63 (esseeuseu@tiscali.it)	Tel. 0445/635022	Fax 0445/635907
Scuola secondaria di 1° grado "P. Maraschin"	Via dei Boldù, 32	Tel. 0445/520603	Fax 0445/505792

<b>Scuola primaria parificata "M. di Canossa"</b>	<b>Dirigente Scolastico - Maestra DI GIOVANNI STEFANIA</b>		
Via A. Fusinato, 53	canossa.pasqualina@tiscali.it	Tel. 0445/530557	Fax 0445/504475

**SCUOLE SECONDARIE DI 2° GRADO**

<b>Liceo Class. Ling. "G. Zanella"</b>	<b>Dirigente Scolastico – Prof. CRIVELLARO FRANCESCO</b>		
Piazza Summano, 2	segreteria@liceozanella.it	Tel. 0445/521223	Fax 0445/531978
<b>Liceo Artistico "A. Martini"</b>	<b>Dirigente Scolastico – Prof. CRIVELLARO FRANCESCO</b> presidenza@martini-schio.it		
Via P. Maraschin, 9	segreteria@martini-schio.it	Tel. 0445/523118	Fax 0445/525132
<b>Liceo Scienze Umane</b> Via Pettiti di Roreto, 15	(Sede staccata Via Marconi tel. 0445/530802)	Tel. 0445/524455	Fax 0445/532090
<b>Liceo Scientifico "N. Tron"</b>	<b>Dirigente Scolastico – Prof.ssa ZANONI CHRISTINE</b>		
Via Luzio, 4	info@tron.vi.it	Tel. 0445/521715	Fax 0445/529149
<b>I.T.I.S. "S. De Pretto"</b>	<b>Dirigente Scolastico – Prof.ssa DEON GIOVANNA</b>		
Viale XXIX Aprile, 40	info@depretto-vi.it	Tel. 0445/524167	Fax 0445/531074
		Tel. 0445/520515	
<b>I.T.C.G. "F.Ili Pasini"</b>	<b>Dirigente Scolastico – Prof.ssa BUSOLO SUSANNA</b> dspasini@pasini.vi.it		
Via Tito Livio, 1	vitd030008@istruzione.it	Tel. 0445/529902	Fax 0445/531027
<b>Istituto "Garbin"</b>	<b>Dirigente Scolastico – Prof.ssa MAINO MARINA</b>		
Via Tito Livio, 7	info@garbin.vi.it	Tel. 0445/523072	Fax 0445/531109
<b>Assoc. Centro Formaz. Prof. CNOS-FAP Salesiani Don Bosco</b>	<b>Dirigente Scolastico - SANGOI REMIGIO</b>		
Via Marconi, 14	direzione.schio@cnos-fap.it	Tel. 0445/525151	Fax 0445/527622
<b>F.A.V. - DISKOS - Discipline comunicazione</b>	Via Strasseggiare - diskos@diskos.it	Tel. 0445/511190	Fax 0445/511190
<b>Risorse in crescita S.c.a.r.l. (ex E.N.F.A.P.I.)</b>	Via Lago di Lugano, 15 - formazione@enfapi.it info@risorseincrescita.it - www.risorseincrescita.it	Tel. 0445/576483 Tel. 0445/576485	Fax 0445/ 577399
<b>ENAC – Sede operativa di Schio</b>	Via Fusinato, 51 - schio@enac.org	Tel. 0445/524212	Fax 0445/530519
<b>ex Provveditorato agli studi (U.S.T. 13)</b>	Vicenza	Tel. 0444/251111	Fax 0444/514042